



คำนำ

ความจำเป็นพื้นฐาน หมายถึง ความต้องการขั้นต่ำที่ประชาชนทุกคนหรือทุกหมู่บ้าน/ชุมชน ควรจะมีหรือควรจะเป็น เพื่อให้มีชีวิตอยู่อย่างปกติสุขพอสมควร (พออยู่ พอกิน) ในช่วงเวลาหนึ่งๆ

ฉะนั้น การที่จะทำให้ประชาชนทุกคนที่เกิดเป็นคนไทยมีคุณภาพชีวิตที่ดีขึ้นได้นั้น ทุกคนต้องผ่านเกณฑ์ความจำเป็นพื้นฐาน (จปฐ.) ทุกตัวชี้วัด ซึ่งการจัดเก็บข้อมูล จปฐ. เป็นกิจกรรมหนึ่งของกระบวนการที่จะทำให้แต่ละครัวเรือนทราบว่ายังไม่ผ่านเกณฑ์ จปฐ. ในเรื่องใดบ้าง และมีเรื่องใดบ้างที่หมู่บ้าน/ชุมชน ยังไม่บรรลุเป้าหมาย ส่งผลให้มีการดำเนินการแก้ไขให้ครัวเรือน หมู่บ้าน/ชุมชน บรรลุเป้าหมายตามเกณฑ์ฯ

รายงานคุณภาพชีวิตของประชาชนจังหวัดสุโขทัย ปี ๒๕๕๙ ฉบับนี้ เป็นเอกสารที่นำเสนอผลการจัดเก็บวิเคราะห์ข้อมูล จปฐ. และข้อมูลพื้นฐาน (เขตเมือง) ปี ๒๕๕๙ ทำให้ทราบถึงคุณภาพชีวิตของประชาชนในชนบททั้งในระดับครัวเรือน หมู่บ้าน ตำบล อำเภอและจังหวัด โดยมีเครื่องชี้วัดข้อมูลความจำเป็นพื้นฐาน ๕ หมวด ๓๐ ตัวชี้วัด

สำนักงานพัฒนาชุมชนจังหวัดสุโขทัย ในฐานะฝ่ายเลขานุการคณะกรรมการจัดการเก็บข้อมูลเพื่อการพัฒนาชุมชน จังหวัดสุโขทัย หวังเป็นอย่างยิ่งว่ารายงานคุณภาพชีวิตของประชาชนฉบับนี้ จะช่วยให้ประชาชน ครัวเรือน หมู่บ้าน/ชุมชน หน่วยงานที่เกี่ยวข้องกับการพัฒนาชนบท ทั้งภาครัฐ ภาคเอกชน องค์กรปกครองส่วนท้องถิ่น รวมทั้งกลุ่ม/องค์กร และประชาชน ได้เห็นความสำคัญของข้อมูล จปฐ. และนำไปใช้ประโยชน์ในการวางแผนแก้ไขปัญหาและพัฒนาคุณภาพชีวิตของประชาชนให้ดียิ่งขึ้นต่อไป

สำนักงานพัฒนาชุมชนจังหวัดสุโขทัย
เลขานุการคณะกรรมการจัดการเก็บข้อมูลเพื่อการพัฒนาชุมชน จังหวัดสุโขทัย
มิถุนายน ๒๕๕๙



สารบัญ

คำนำ

สารบัญ

ประมวลสรุปพระราชกระแสของสมเด็จพระเทพรัตนราชสุดาฯ สยามบรมราชกุมารี

ก

บทสรุปสำหรับผู้บริหาร

ข

บทที่ ๑ ข้อมูลความจำเป็นพื้นฐาน (จปฐ.)และข้อมูลพื้นฐาน (เขตเมือง)

๑

ความเป็นมาและความสำคัญ

๑

กรอบแนวคิด

๑

หลักการสำคัญของ จปฐ.

๑

หัวใจของ จปฐ.

๒

ประโยชน์ของข้อมูล จปฐ.

๒

การจัดทำเครื่องชี้วัด จปฐ. ช่วงแผนพัฒนาฯ ฉบับที่ ๑๑

๒

องค์การบริหารการจัดเก็บข้อมูล จปฐ.

๓

แผนผังการนำข้อมูลไปใช้ประโยชน์

๔

บทที่ ๒ คุณภาพชีวิตของคนจังหวัดสุโขทัย จากข้อมูล จปฐ. ปี ๒๕๕๙

๕

บทที่ ๓ เปรียบเทียบข้อมูลสำคัญระหว่างปี พ.ศ.๒๕๕๘ - พ.ศ.๒๕๕๙

๓๕

บทที่ ๔ ปัญหาที่ควรแก้ไขจากข้อมูล จปฐ. ปี ๒๕๕๙ ระดับจังหวัด

๓๖

บทที่ ๕ คุณภาพชีวิตของคนจังหวัดสุโขทัย จากข้อมูลพื้นฐาน (เขตเมือง) ปี ๒๕๕๙

๓๗


บทที่ ๖ สรุปผลการจัดเก็บข้อมูลรวม (ข้อมูล จปฐ.+ข้อมูลพื้นฐาน) ระดับจังหวัด

๖๔

ภาคผนวก

คณะผู้จัดทำ

.....



การดำเนินงานพัฒนา แต่ก่อนใช้วัดด้วยสายตาบ้าง
เฉลี่ยไปตามความคิดเห็นที่ไม่เป็นเชิงสถิติบ้าง
ทำไปเรื่อย ๆ บ้าง แต่ตอนนี้ทางราชการมีการสำรวจ
ข้อมูล จปฐ. เป็นข้อมูลที่คิดว่าในขณะนี้ดีที่สุดแล้ว
ดีในการเป็นฐานให้เริ่มต้นแก้ไขปัญหา
เป็นข้อมูลที่ย่อย ดูนง่าย และเห็นด้วยที่มีการสำรวจ
ข้อมูล จปฐ. มีการวัดเพื่อให้พบปัญหา
ซึ่งเมื่อรู้ปัญหาแล้วจะได้มีการแก้ไข
สำหรับการวัดนั้นจะตรงหรือไม่ตรง
แน่นอนต้องมีการผิดพลาดบ้าง
ก็ไม่น่าจะเป็นปัญหาใหญ่ ขอให้สิ่งที่จะช่วยชี้ให้ฝ่ายรัฐเข้าไปหาชาวบ้าน
ได้ทราบปัญหาของชาวบ้านบ้าง เมื่อเราทำจริง สำรวจจริงแล้ว จะทำให้พบกับบุคคลที่ควรสงเคราะห์ หรือทำ
ให้พบปัญหา และเมื่อพบปัญหาแล้วจะแก้ไขอย่างไรเป็นสิ่งซึ่งจะตามมา

หลักการพัฒนาที่ควรจะคำนึงถึงคือ ช่วยเขาเพื่อให้เขาช่วยตัวเองได้ การให้คำแนะนำ เพื่อให้ชาวบ้านได้
เรียนรู้วิธีการแก้ไขปัญหาด้วยตัวเอง จึงเป็นสิ่งสำคัญ”

พระราชกระแสของ
สมเด็จพระเทพรัตนราชสุดาฯ สยามบรมราชกุมารี
ในวโรกาสที่ทรงพระกรุณาโปรดเกล้าฯ ให้คณะกรรมการอำนวยการ
งานพัฒนาคุณภาพชีวิตของประชาชน (พชช.) และเจ้าหน้าที่
เข้าเฝ้าถวายรายงานคุณภาพชีวิตของคนไทย

(ได้รับพระราชทานพระราชนุญาต ตามหนังสือสำนักราชเลขาธิการ ที่ รล 0017/10527 ลงวันที่ 29 ตุลาคม 2534)

บทสรุป

สำหรับผู้บริหาร

กระทรวงมหาดไทยได้กำหนดเป็นนโยบายของกระทรวงมหาดไทยในการส่งเสริมและสนับสนุนการจัดเก็บ และใช้ประโยชน์จากข้อมูลความจำเป็นพื้นฐาน (จปฐ.) และข้อมูลพื้นฐาน(เขตเมือง) เพื่อพัฒนาคุณภาพชีวิตของประชาชนให้ดีขึ้นและการวางแผนพัฒนาในทุกระดับ โดยเฉพาะองค์กรปกครองส่วนท้องถิ่น อำเภอ และจังหวัด รวมทั้งใช้เป็นเครื่องมือในการประเมินผลการพัฒนาคุณภาพชีวิตของประชาชน

ปีงบประมาณ ๒๕๕๙ จังหวัดสุโขทัย บริหารการจัดเก็บข้อมูลความจำเป็นพื้นฐาน (จปฐ.) และข้อมูลพื้นฐาน (เขตเมือง) สรุปได้ดังนี้

จำนวนครัวเรือนที่จัดเก็บ

สรุปผลการจัดเก็บทุกครัวเรือนที่อาศัยอยู่จริงในหมู่บ้าน ในจังหวัดสุโขทัย พบว่ามีจำนวนที่จัดเก็บ ดังนี้

- ๐ จำนวนอำเภอที่จัดเก็บ ๙ อำเภอ
- ๐ จำนวนตำบลที่จัดเก็บ เขตชนบท ๗๔ ตำบล ๕ เทศบาล (ยกฐานะจาก อบต.) เขตเมือง ๑๓ เทศบาล
- ๐ จำนวนหมู่บ้านที่จัดเก็บ ๙๑๙ หมู่บ้าน/ชุมชน (เขตชนบท ๗๘๔ หมู่บ้าน เขตเมือง ๑๓๕ ชุมชน)
- ๐ จำนวนครัวเรือนที่จัดเก็บ ๒๔๐,๘๐๗ ครัวเรือน
- ๐ จำนวนครัวเรือนที่มีรายได้เฉลี่ยต่ำกว่าเกณฑ์ จปฐ. ๙๑๑ ครัวเรือน (เขตชนบท ๓๖๒ คน เขตเมือง ๕๔๙ คน)



๑) ภาพรวมข้อมูลความจำเป็นพื้นฐาน (จปฐ.) และข้อมูลพื้นฐาน (เขตเมือง)

- ๑.๑ จำนวนที่จัดเก็บข้อมูล ๑๓๕,๓๖๙ ครัวเรือน ๙๑๙ หมู่บ้าน/ชุมชน ๙๒ ตำบล ๙ อำเภอ
- ๑.๒ ประชากร ๔๑๐,๒๗๐ คน เป็นชาย ๑๙๕,๔๐๘ คน หญิง ๒๑๔,๘๖๒ คน
- ๑.๓ ผลการจัดเก็บข้อมูลด้านรายได้

- (๑) ครัวเรือนที่มีรายได้เฉลี่ยผ่านเกณฑ์ จปฐ. จำนวน ๑๓๔,๔๕๘ ครัวเรือน คิดเป็นร้อยละ ๙๙.๓๓
- (๒) ครัวเรือนที่มีรายได้เฉลี่ยต่ำกว่าเกณฑ์ จปฐ. จำนวน ๙๑๑ ครัวเรือน (เขตชนบท ๓๖๒ คร. เขตเมือง ๕๔๙ คร.) คิดเป็นร้อยละ ๐.๖๗
- (๓) รายได้เฉลี่ยของครัวเรือน เท่ากับ ๗๕,๒๗๙ บาท/คน/ปี
- (๔) อำเภอที่มีรายได้เฉลี่ย มากที่สุด ๓ อันดับแรก ดังนี้
 ๑. อำเภอสวรรคโลก รายได้เฉลี่ย ๘๕,๗๗๐ บาท/คน/ปี
 ๒. อำเภอเมืองสุโขทัย รายได้เฉลี่ย ๗๙,๓๕๐ บาท/คน/ปี
 ๓. อำเภอกงไกรลาศ รายได้เฉลี่ย ๗๘,๔๒๖ บาท/คน/ปี
- (๕) อำเภอที่มีรายได้เฉลี่ย น้อยที่สุด ๓ อันดับแรก ดังนี้
 ๑. อำเภอบ้านด่านลานหอย รายได้เฉลี่ย ๖๐,๗๖๑ บาท/คน/ปี
 ๒. อำเภอคีรีมาศ รายได้เฉลี่ย ๖๗,๓๑๖ บาท/คน/ปี
 ๓. อำเภอทุ่งเสลี่ยม รายได้เฉลี่ย ๗๐,๖๔๑ บาท/คน/ปี

ที่	อำเภอ	รายได้เฉลี่ยต่อคนต่อปี	ที่	อำเภอ	รายได้เฉลี่ยต่อคนต่อปี
๑	สวรรคโลก	๘๕,๗๗๐	๖	ศรีสำโรง	๗๓,๖๔๖
๒	เมืองสุโขทัย	๗๙,๓๕๐	๗	ทุ่งเสลี่ยม	๗๐,๖๔๑
๓	กงไกรลาศ	๗๘,๔๒๖	๘	คีรีมาศ	๖๗,๓๑๖
๔	ศรีนคร	๗๖,๓๔๘	๙	บ้านด่านลานหอย	๖๐,๗๖๑
๕	ศรีสัชนาลัย	๗๔,๔๐๗	๑๐	รวมทั้งจังหวัด	๗๕,๒๗๙

๑.๔ ร้อยละของตัวชี้วัดที่ตกเกณฑ์มาก ๓ อันดับแรก

(๑) ตัวชี้วัดที่ ๑๙ เด็กจบการศึกษาบังคับ ๙ ปี ที่ไม่ได้เรียนต่อและยังไม่มีงานทำ ได้รับการฝึกอบรมอาชีพ จำนวนที่สำรวจทั้งหมด ๖๙ คน ไม่ผ่านเกณฑ์ ๑๒ คน คิดเป็นร้อยละ ๑๗.๓๙

(๒) ตัวชี้วัดที่ ๒๖ คนในครัวเรือนไม่สูบบุหรี่ จำนวนที่สำรวจทั้งหมด ๔๑๐,๒๗๐ คน ไม่ผ่านเกณฑ์ ๓๖,๘๐๕ คน คิดเป็นร้อยละ ๘.๙๗

(๓) ตัวชี้วัดที่ ๒๕ คนในครัวเรือนไม่ดื่มสุรา (ยกเว้นการดื่มเป็นครั้งคราว) จำนวนที่สำรวจทั้งหมด ๔๑๐,๒๗๐ คน ไม่ผ่านเกณฑ์ ๓๔,๖๗๓ คน คิดเป็นร้อยละ ๘.๔๕

๑.๕ ระดับความสุขเฉลี่ย ๘.๒๕

๒) ข้อมูลความจำเป็นพื้นฐาน (จปฐ.) เขตชนบท

๒.๑ จำนวนที่จัดเก็บข้อมูล ๑๑๓,๗๐๙ ครัวเรือน ๗๘๔ หมู่บ้าน ๗๔ ตำบล ๕ เทศบาล (ยกฐานะจาก อบต.)

๒.๒ ประชากร ๓๔๙,๒๓๘ คน เป็นชาย ๑๖๗,๓๙๙ คน หญิง ๑๘๑,๘๓๙ คน

๒.๓ ผลการจัดเก็บข้อมูลด้านรายได้

(๑) ครัวเรือนที่มีรายได้เฉลี่ยผ่านเกณฑ์ จปฐ. จำนวน ๑๑๓,๓๔๗ ครัวเรือน คิดเป็นร้อยละ ๙๙.๖๘

(๒) ครัวเรือนที่มีรายได้เฉลี่ยต่ำกว่าเกณฑ์ จปฐ. จำนวน ๓๖๒ ครัวเรือน คิดเป็นร้อยละ ๐.๓๒

(๓) รายได้เฉลี่ยของครัวเรือน เท่ากับ ๗๒,๒๘๒ บาท/คน/ปี

(๔) อำเภอที่มีรายได้เฉลี่ย มากที่สุด ๓ อันดับแรก ดังนี้

- | | |
|------------------|-------------------------------|
| ๑. อำเภอสวรรคโลก | รายได้เฉลี่ย ๘๔,๓๔๐ บาท/คน/ปี |
| ๒. อำเภอกงไกรลาศ | รายได้เฉลี่ย ๗๖,๓๐๙ บาท/คน/ปี |
| ๓. อำเภอศรีนคร | รายได้เฉลี่ย ๗๕,๘๒๒ บาท/คน/ปี |

(๕) อำเภอที่มีรายได้เฉลี่ย น้อยที่สุด ๓ อันดับแรก ดังนี้

- | | |
|------------------------|-------------------------------|
| ๑. อำเภอบ้านด่านลานหอย | รายได้เฉลี่ย ๕๙,๒๑๖ บาท/คน/ปี |
| ๒. อำเภอคีรีมาศ | รายได้เฉลี่ย ๖๖,๖๑๓ บาท/คน/ปี |
| ๓. อำเภอทุ่งเสลี่ยม | รายได้เฉลี่ย ๖๗,๖๙๑ บาท/คน/ปี |

ที่	อำเภอ	รายได้เฉลี่ยต่อคนต่อปี	ที่	อำเภอ	รายได้เฉลี่ยต่อคนต่อปี
๑	เมืองสุโขทัย	๗๒,๙๓๐	๖	ศรีสำโรง	๗๑,๕๒๘
๒	กงไกรลาศ	๗๖,๓๐๙	๗	ทุ่งเสลี่ยม	๖๗,๖๙๑
๓	คีรีมาศ	๖๖,๖๑๓	๘	บ้านด่านลานหอย	๕๙,๒๑๖
๔	สวรรคโลก	๘๔,๓๔๐	๙	ศรีนคร	๗๕,๘๒๒
๕	ศรีสัชนาลัย	๖๘,๘๑๔	๑๐	รวมทั้งจังหวัด	๗๒,๒๘๒

๒.๔ ร้อยละของตัวชี้วัดที่ตกเกณฑ์มาก ๓ อันดับแรก

(๑) ตัวชี้วัดที่ ๑๙ เด็กจบการศึกษาบังคับ ๙ ปี ที่ไม่ได้เรียนต่อและยังไม่มีงานทำ ได้รับการฝึกอบรมอาชีพ จำนวนที่สำรวจทั้งหมด ๖๐ คน ไม่ผ่านเกณฑ์ ๙ คน คิดเป็นร้อยละ ๑๕.๐๐

(๒) ตัวชี้วัดที่ ๒๖ คนในครัวเรือนไม่สูบบุหรี่ จำนวนที่สำรวจทั้งหมด ๓๔๙,๒๓๘ คน ไม่ผ่านเกณฑ์ ๓๓,๑๙๐ คน คิดเป็นร้อยละ ๙.๕๐

(๓) ตัวชี้วัดที่ ๒๕ คนในครัวเรือนไม่ดื่มสุรา (ยกเว้นการดื่มเป็นครั้งคราว) จำนวนที่สำรวจทั้งหมด ๓๔๙,๒๓๘ คน ไม่ผ่านเกณฑ์ ๓๐,๑๗๗ คน คิดเป็นร้อยละ ๘.๖๔

๒.๕ ระดับความสุขเฉลี่ย ๘.๒๕

๓) ข้อมูลพื้นฐาน (เขตเมือง)

๓.๑ จำนวนที่จัดเก็บข้อมูล ๒๑,๖๖๐ ครัวเรือน ๑๓๕ ชุมชน ๑๐ เทศบาลตำบล ๓ เทศบาลเมือง

๓.๒ ประชากร ๖๑,๐๓๒ คน เป็นชาย ๒๘,๐๐๙ คน หญิง ๓๓,๐๒๓ คน

๓.๓ ผลการจัดเก็บข้อมูลด้านรายได้

(๑) ครัวเรือนที่มีรายได้เฉลี่ยผ่านเกณฑ์ จปฐ. จำนวน ๒๑,๑๑๑ ครัวเรือน คิดเป็นร้อยละ ๙๗.๔๗

(๒) ครัวเรือนที่มีรายได้เฉลี่ยต่ำกว่าเกณฑ์ จปฐ. จำนวน ๕๔๙ ครัวเรือน คิดเป็นร้อยละ ๒.๕๓

(๓) รายได้เฉลี่ยของครัวเรือน เท่ากับ ๙๒,๔๒๔ บาท/คน/ปี

(๔) เทศบาลที่มีรายได้เฉลี่ย มากที่สุด ๓ อันดับแรก ดังนี้

- | | |
|---------------------------|--------------------------------|
| ๑. เทศบาลตำบลหาดเสี้ยว | รายได้เฉลี่ย ๑๒๘,๕๕๙ บาท/คน/ปี |
| ๒. เทศบาลตำบลกงไกรลาศ | รายได้เฉลี่ย ๑๑๑,๒๗๕ บาท/คน/ปี |
| ๓. เทศบาลเมืองสุโขทัยธานี | รายได้เฉลี่ย ๑๐๖,๔๒๑ บาท/คน/ปี |

(๕) เทศบาลที่มีรายได้เฉลี่ย น้อยที่สุด ๓ อันดับแรก ดังนี้

- | | |
|-----------------------|-------------------------------|
| ๑. เทศบาลตำบลทุ่งหลวง | รายได้เฉลี่ย ๕๗,๖๖๙ บาท/คน/ปี |
| ๒. เทศบาลตำบลลานหอย | รายได้เฉลี่ย ๗๘,๔๔๐ บาท/คน/ปี |
| ๓. เทศบาลตำบลศรีนคร | รายได้เฉลี่ย ๘๑,๐๘๓ บาท/คน/ปี |

ที่	เทศบาล	รายได้เฉลี่ยต่อคนต่อปี	ที่	เทศบาล	รายได้เฉลี่ยต่อคนต่อปี
๑	เทศบาลเมืองสุโขทัยธานี	๑๐๖,๔๒๑	๘	เทศบาลตำบลหาดเสี้ยว	๑๒๘,๕๕๙
๒	เทศบาลตำบลบ้านสวน	๘๒,๖๕๘	๙	เทศบาลเมืองศรีสัชนา	๘๒,๙๑๓
๓	เทศบาลตำบลเมืองเก่า	๑๐๔,๓๓๗	๑๐	เทศบาลตำบลศรีสำโรง	๙๔,๗๓๘
๔	เทศบาลตำบลกงไกรลาศ	๑๑๑,๒๗๕	๑๑	เทศบาลตำบลทุ่งเสลี่ยม	๘๗,๑๑๒
๕	เทศบาลตำบลทุ่งหลวง	๕๗,๖๖๙	๑๒	เทศบาลตำบลลานหอย	๗๘,๔๔๐
๖	เทศบาลตำบลโตนด	๑๐๒,๖๓๓	๑๓	เทศบาลตำบลศรีนคร	๘๑,๐๘๓
๗	เทศบาลเมืองสวรรคโลก	๙๕,๐๑๓		รวม	๙๒,๔๒๔

๓.๔ ร้อยละของตัวชี้วัดที่ตกเกณฑ์มาก ๓ อันดับแรก

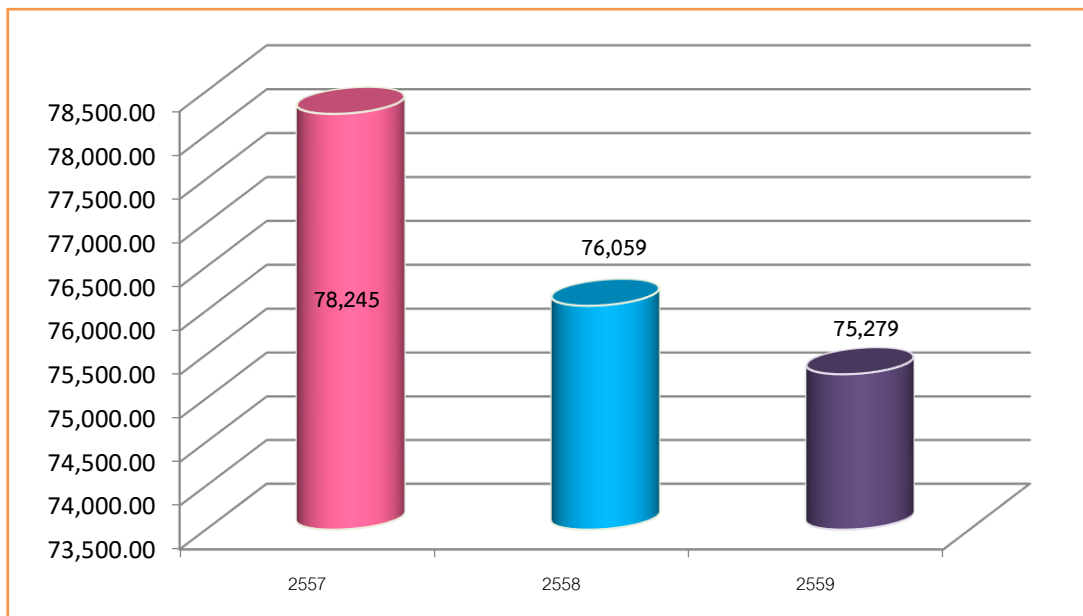
(๑) ตัวชี้วัดที่ ๑๙ เด็กจบการศึกษาบังคับ ๙ ปี ที่ไม่ได้เรียนต่อและยังไม่มีงานทำ ได้รับการฝึกอบรมอาชีพ จำนวนที่สำรวจทั้งหมด ๙ คน ไม่ผ่านเกณฑ์ ๓ คน คิดเป็นร้อยละ ๓๓.๓๓

(๒) ตัวชี้วัดที่ ๓ เด็กแรกเกิดได้กินนมแม่อย่างเดียวน้อย ๖ เดือนแรกติดต่อกัน จำนวนที่สำรวจทั้งหมด ๓๐๗ คน ไม่ผ่านเกณฑ์ ๒ คน คิดเป็นร้อยละ ๐.๖๕

(๓) ตัวชี้วัดที่ ๒๕ คนในครัวเรือนไม่ดื่มสุรา (ยกเว้นการดื่มเป็นครั้งคราว) จำนวนที่สำรวจทั้งหมด ๖๑,๐๓๒ คน ไม่ผ่านเกณฑ์ ๔,๔๙๖ คน คิดเป็นร้อยละ ๗.๓๗

๓.๕ ระดับความสุขเฉลี่ย ๘.๑๘

กราฟเปรียบเทียบภาพรวมรายได้เฉลี่ยของครัวเรือน (บาทต่อคนต่อปี) จากการสำรวจข้อมูล จปฐ. และข้อมูลพื้นฐาน (เขตเมือง) ปี ๒๕๕๗ - ๒๕๕๙





บทที่ ๑

ข้อมูลความจำเป็นพื้นฐาน(จปฐ.) และข้อมูลพื้นฐาน(เขตเมือง)

๑. ความเป็นมาและความสำคัญ

กระทรวงมหาดไทย ได้กำหนดเป็นนโยบายของกระทรวงมหาดไทยในการส่งเสริม และสนับสนุนการจัดเก็บ และใช้ประโยชน์จากข้อมูลจากข้อมูลความจำเป็นพื้นฐาน (จปฐ.) และข้อมูลพื้นฐาน (เขตเมือง) เพื่อพัฒนาคุณภาพชีวิตของประชาชนให้ดีขึ้น และการวางแผนพัฒนาในทุกระดับ โดยเฉพาะองค์กรปกครองส่วนท้องถิ่น อำเภอ และจังหวัด รวมทั้งใช้เป็นเครื่องมือในการประเมินผลการพัฒนาคุณภาพชีวิตของประชาชน

๒. กรอบแนวคิดเรื่องข้อมูลความจำเป็นพื้นฐาน(จปฐ.)และข้อมูลพื้นฐาน (เขตเมือง)

ข้อมูลความจำเป็นพื้นฐาน (จปฐ.) และข้อมูลพื้นฐาน (เขตเมือง) เป็นข้อมูลในระดับครัวเรือนที่แสดงถึงสภาพความจำเป็นพื้นฐานของคนในครัวเรือนในด้านต่าง ๆ เกี่ยวกับคุณภาพชีวิตที่ได้กำหนดมาตรฐานขั้นต่ำเอาไว้ว่า คนควรจะมีคุณภาพชีวิตในแต่ละเรื่องอย่างไรในช่วงระยะเวลาหนึ่ง ๆ


ข้อมูลความจำเป็นพื้นฐาน (จปฐ.) และข้อมูลพื้นฐาน (เขตเมือง) เป็นข้อมูลที่แสดงถึงลักษณะของสังคมไทยที่พึงประสงค์ตามเกณฑ์มาตรฐานขั้นต่ำของเรื่องชีวิตว่า อย่างน้อยคนไทยควรจะมีระดับความเป็นอยู่ไม่ต่ำกว่าระดับไหน ในช่วงระยะเวลาหนึ่ง ๆ และทำให้ประชาชนสามารถทราบได้ด้วยตนเองว่าในขณะที่คุณภาพชีวิตของตนเอง ครอบครัว รวมไปถึงหมู่บ้านอยู่ในระดับใด มีปัญหาที่จะต้องแก้ไขในเรื่องใดบ้าง เป็นการส่งเสริมให้ประชาชนเข้ามามีส่วนร่วมในการพัฒนาตนเอง ครอบครัว และสังคม อันเป็นนโยบายสำคัญในการพัฒนาชนบทของประเทศ

๓. หลักการของข้อมูลความจำเป็นพื้นฐาน (จปฐ.) และข้อมูลพื้นฐาน (เขตเมือง)

๑. ใช้เครื่องชี้วัดความจำเป็นพื้นฐาน (จปฐ.) และข้อมูลพื้นฐาน (เขตเมือง) เป็นเครื่องมือของกระบวนการเรียนรู้ของประชาชนในหมู่บ้าน/ชุมชน เพื่อให้ประชาชนในหมู่บ้าน/ชุมชน ทราบถึงสภาพความเป็นอยู่ของตนเอง และชุมชนว่า บรรลุตามเกณฑ์ความจำเป็นพื้นฐานแล้วหรือไม่

๒. ส่งเสริมให้ประชาชนมีส่วนร่วมในการพัฒนาโดยผ่านกระบวนการ จปฐ. และข้อมูลพื้นฐาน นับตั้งแต่การกำหนดปัญหาความต้องการที่แท้จริงของชุมชน ตลอดจนค้นหาและหาแนวทาง แก้ไขปัญหา โดยใช้ข้อมูล จปฐ. และข้อมูลพื้นฐาน ที่มีอยู่ตลอดจนการประเมินผลการดำเนินงานที่ผ่านมา

๓. ใช้ข้อมูล จปฐ. และข้อมูลพื้นฐาน เป็นแนวทางในการคัดเลือกโครงการต่าง ๆ ของรัฐให้สอดคล้องกับสภาพปัญหาที่แท้จริงของชุมชน สามารถใช้ทรัพยากรที่มีอยู่อย่างจำกัดได้อย่างทั่วถึงและมีประสิทธิภาพ รวมทั้งมีการประสานระหว่างสาขาในด้านการปฏิบัติมากขึ้น



๔. หัวใจของข้อมูล จปฐ.

หัวใจของการจัดเก็บข้อมูล จปฐ. แท้จริงแล้วอยู่ที่ “ประชาชน” ที่สามารถทราบปัญหาของ “ตนเอง” เวลาที่จัดเก็บข้อมูล จปฐ. ประชาชนจะทราบทันทีว่า “เรามีคุณภาพชีวิตเป็นอย่างไร ขาดข้อใด” โดย จปฐ. เป็นเสมือนวัฏจักรที่สามารถช่วยในการปรับปรุงตนเอง คำว่า “ตนเอง” ในที่นี้ยังหมายรวมถึง “หมู่บ้าน ตำบล อำเภอและจังหวัด” อีกด้วย เพราะการจัดเก็บและประมวลผล จปฐ. จะมีการนำข้อมูลมาสรุปภาพรวมในแต่ละระดับ ตั้งแต่หมู่บ้านเรื่อยไปจนถึงระดับจังหวัดและประเทศ

๕. ประโยชน์ของข้อมูล จปฐ.

๑. ประชาชน สามารถทราบว่า “ตนเองมีคุณภาพชีวิตเป็นอย่างไรบ้าง ผ่านเกณฑ์ หรือ ไม่ผ่านเกณฑ์ใดบ้าง” ทั้งนี้ ไม่จำเป็นต้องไปว่าคนรวยหรือคนที่อยู่ในเมืองใหญ่จะมีคุณภาพชีวิตที่ดี เพราะคุณภาพชีวิตที่ดีนั้น มิได้วัดที่รายได้เพียงอย่างเดียว

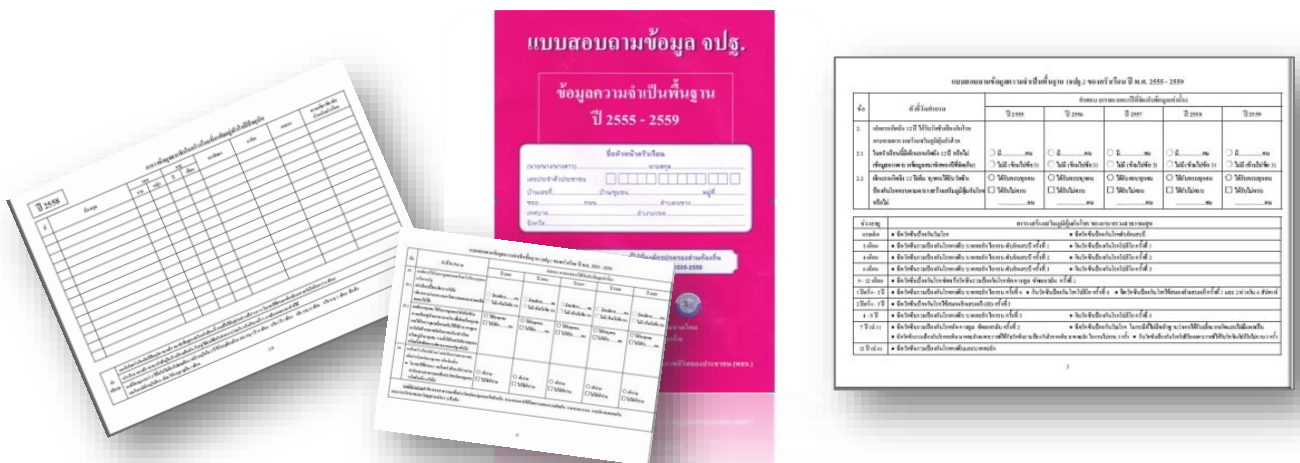
๒. ภาครัฐหรือภาครัฐ สามารถทราบถึงปัญหาที่แท้จริงของประชาชนว่า ครอบคลุม ครัวเรือน หมู่บ้าน ตำบล อำเภอ จังหวัดใด มีปัญหาในเรื่องอะไร เพื่อสามารถวางแผนการพัฒนาในด้านต่าง ๆ ได้ตรงกับปัญหาที่ชาวบ้านต้องการ

๓. ภาคเอกชน สามารถนำข้อมูลจาก จปฐ. มาใช้ในการตัดสินใจและวางแผนในการบริหารจัดการเพื่อลงทุนทางธุรกิจ

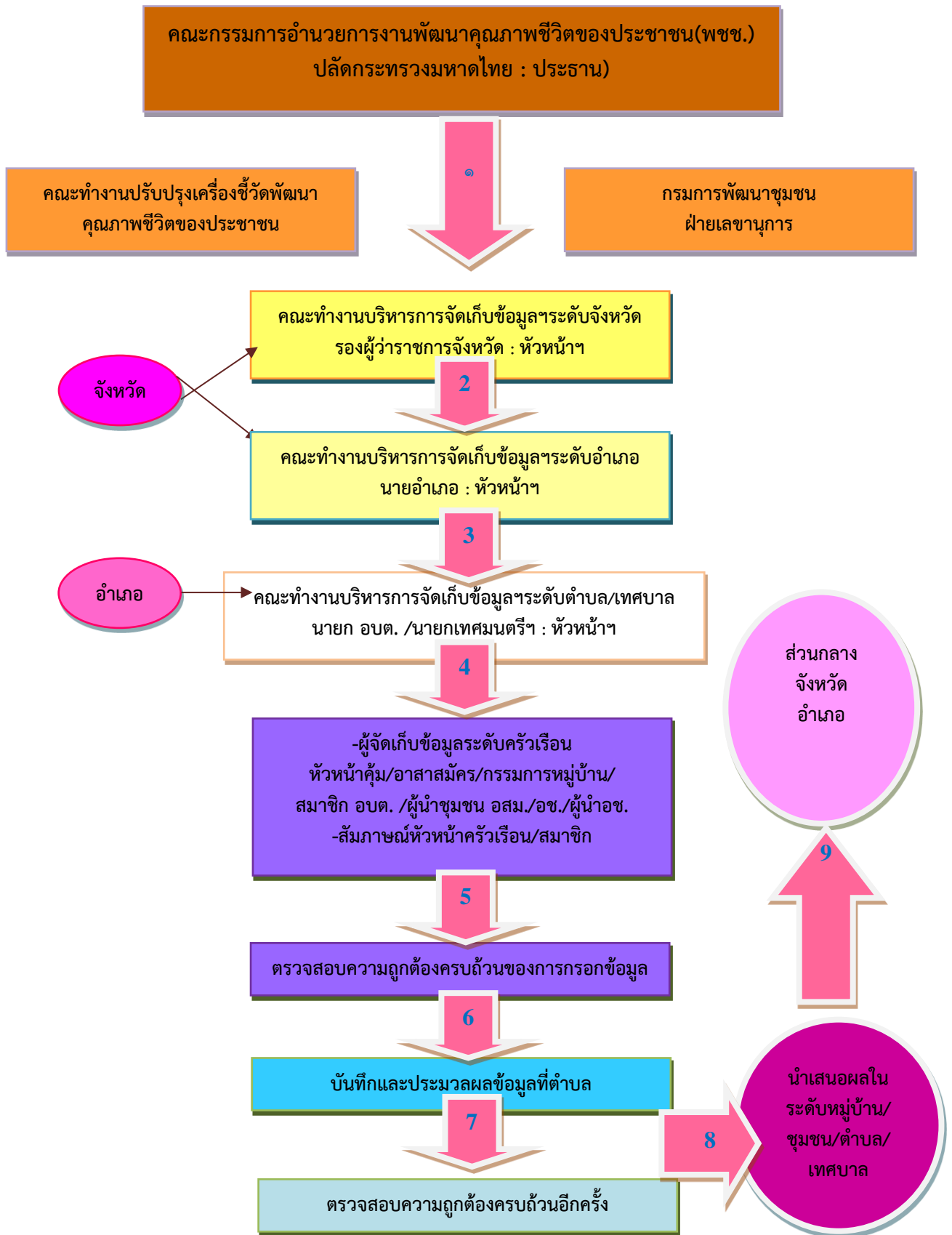
๖. การจัดทำเครื่องชี้วัด จปฐ. ช่วงแผนพัฒนาฯ ฉบับที่ ๑๑ (พ.ศ. ๒๕๕๕- ๒๕๕๙)

ในช่วงแผนพัฒนาเศรษฐกิจและสังคมแห่งชาติ ฉบับที่ ๑๑ (พ.ศ. ๒๕๕๕- ๒๕๕๙) กรมการพัฒนาชุมชน ในฐานะฝ่ายเลขานุการคณะกรรมการอำนวยการงานพัฒนาคุณภาพชีวิตของประชาชน (พชช.) ได้ดำเนินการปรับปรุงเครื่องชี้วัด จปฐ. โดยคณะกรรมการปรับปรุงเครื่องชี้วัดและแบบสอบถามข้อมูล จปฐ. และข้อมูล กชช. ๒๓ ภายใต้คณะกรรมการอำนวยการงานพัฒนาคุณภาพชีวิตของประชาชน (พชช.) ซึ่งได้ให้ความเห็นชอบเครื่องชี้วัดและแบบสอบถามข้อมูล จปฐ. ที่ใช้ในช่วงแผนพัฒนาเศรษฐกิจและสังคมแห่งชาติ ฉบับที่ ๑๑ มีทั้งหมด จำนวน ๕ หมวด ๓๐ ตัวชี้วัดดังนี้

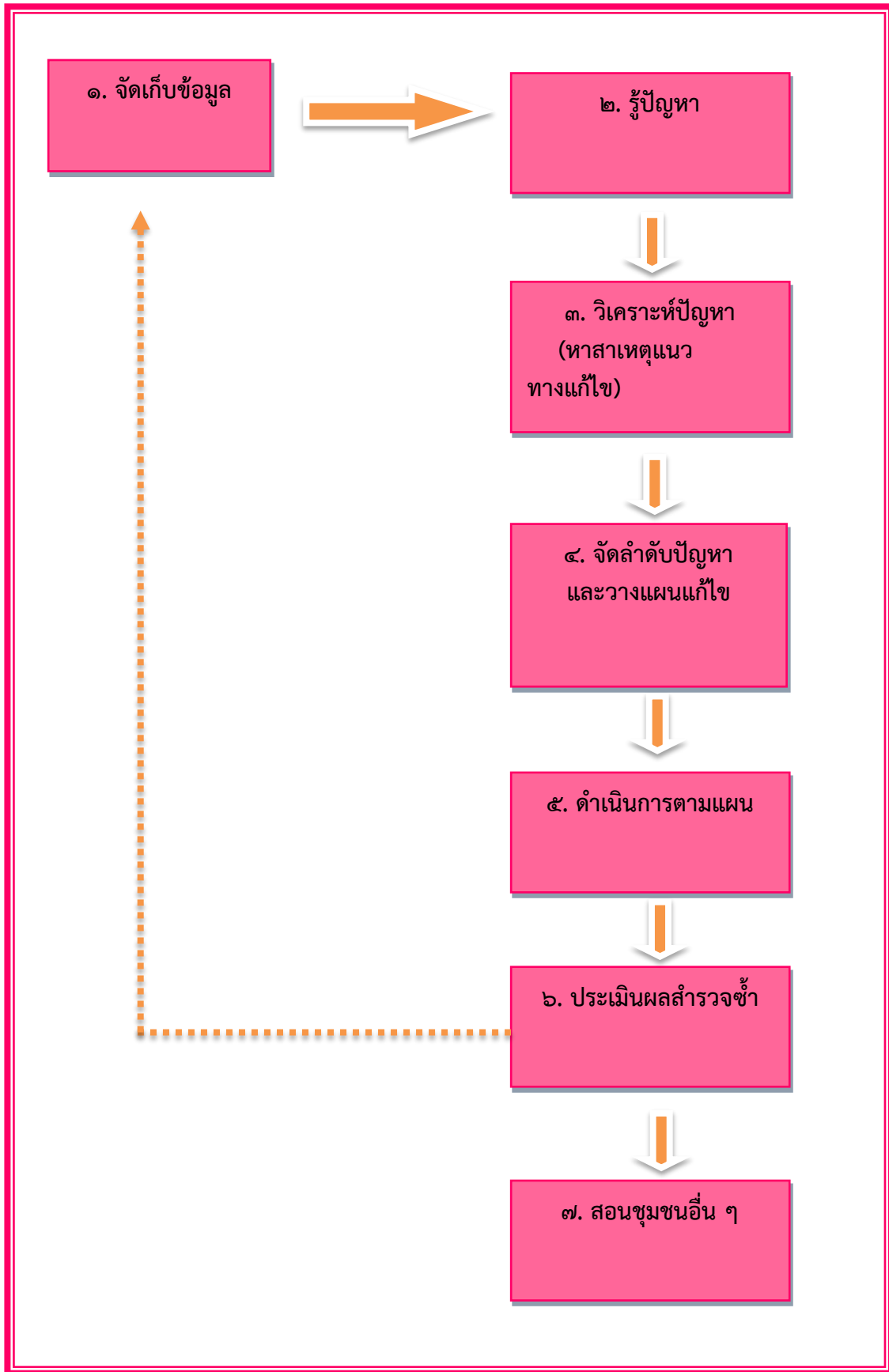
- หมวดที่ ๑ สุขภาพดี (คนไทยมีสุขภาพและอนามัยดี) มี ๗ ตัวชี้วัด
- หมวดที่ ๒ มีบ้านอาศัย (คนไทยมีบ้านอาศัยและมีสภาพแวดล้อมเหมาะสม) มี ๘ ตัวชี้วัด
- หมวดที่ ๓ ฝึกฝนการศึกษา (คนไทยมีการศึกษาที่เหมาะสม) มี ๕ ตัวชี้วัด
- หมวดที่ ๔ รายได้ก้าวหน้า (คนไทยมีงานทำและรายได้มั่นคง) มี ๔ ตัวชี้วัด
- หมวดที่ ๕ plugged ค่านิยมไทย (คนไทยประพฤติดี) มี ๖ ตัวชี้วัด



๗. องค์การบริหารการจัดเก็บข้อมูล



๘. รูปแสดงแผนผังการนำข้อมูลฯ ไปใช้ประโยชน์





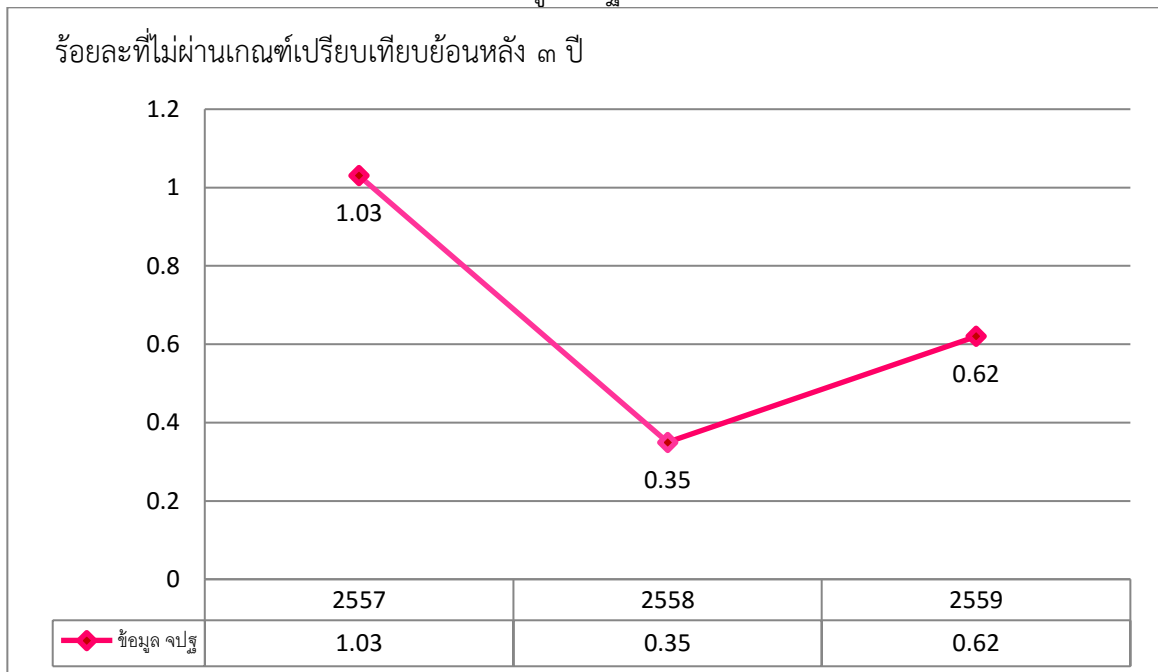
บทที่ ๒

คุณภาพชีวิตของคนจังหวัดสุโขทัยจากข้อมูลความจำเป็นพื้นฐาน (จปฐ.)

ตัวชี้วัดที่ ๑ เด็กแรกเกิดมีน้ำหนักไม่น้อยกว่า ๒,๕๐๐ กรัม

น้ำหนักแรกเกิดไม่น้อยกว่า ๒,๕๐๐ กรัม ให้ใช้กับเด็กแรกเกิดทุกคน (แต่ละคน) รวมทั้งเด็กฝาแฝด เนื่องจากอัตราการเกิดและมีชีวิตรอดจะสูงกว่า และยังมีผลต่อการพัฒนาการทั้งทางร่างกายและสมองของเด็กด้วยโดยเด็กคนใดที่มีน้ำหนักแรกเกิดน้อยกว่า ๒,๕๐๐ กรัม ถือว่าไม่ผ่านเกณฑ์

มีผลการจัดเก็บและเปรียบเทียบข้อมูล จปฐ. ปี ๒๕๕๙ ดังนี้



จากผลการจัดเก็บข้อมูล จปฐ. ในปี ๒๕๕๙ จังหวัดสุโขทัยมีคนที่ไม่ผ่านเกณฑ์ในตัวชี้วัดนี้รวมจำนวน ๑๔ คน คิดเป็นร้อยละ ๐.๖๒ ซึ่งเมื่อเปรียบเทียบข้อมูล ๓ ปี ย้อนหลังพบว่าแนวโน้มของคนตกเกณฑ์ตัวชี้วัดนี้ลดลง ตั้งแต่ปี ๒๕๕๗ - ๒๕๕๘ แต่ในปี ๒๕๕๙ มีร้อยละของคนตกเกณฑ์เพิ่มมากขึ้น

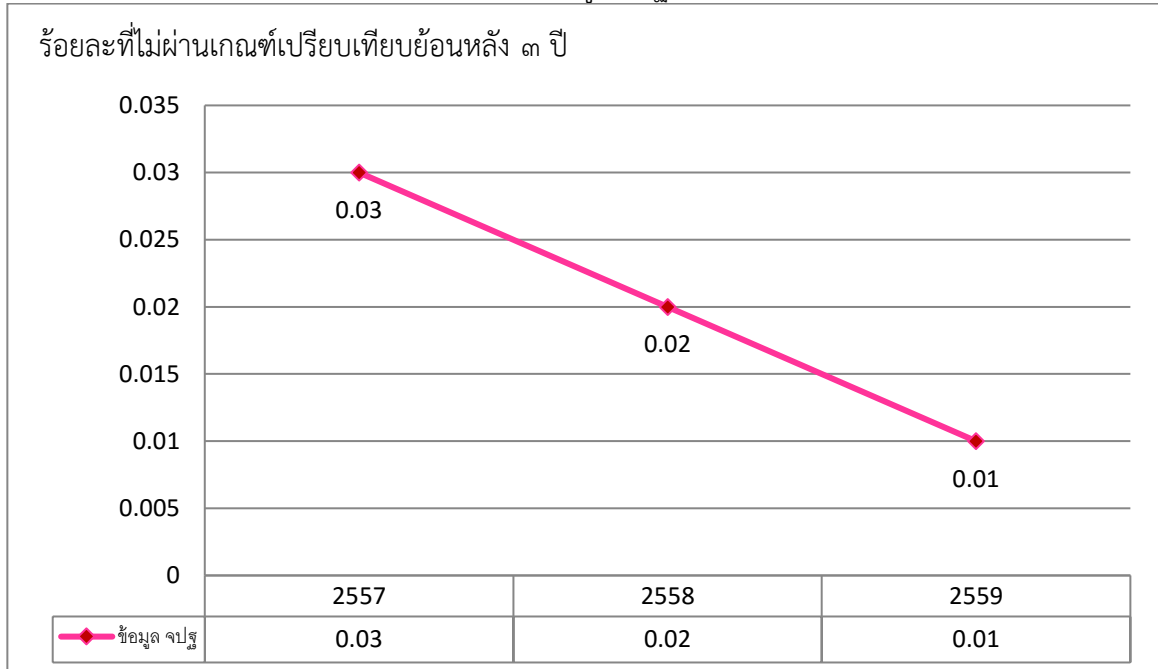
มีจำนวนคนตกเกณฑ์แยกเป็นรายอำเภอ คือ คือ อำเภอคีรีมาศและศรีสำโรง อำเภอละ ๔ คน อำเภอสวรรคโลก ๓ คน อำเภอทุ่งเสลี่ยม จำนวน ๒ คน และอำเภอศรีสัชนาลัย จำนวน ๑ คน โดยสามารถเรียงลำดับอำเภอที่มีร้อยละของคนตกเกณฑ์มากที่สุด ๕ ลำดับแรก ดังตารางต่อไปนี้

ลำดับที่	อำเภอ	จำนวนที่สำรวจ	จำนวนที่ไม่ผ่านเกณฑ์	
			จำนวน	ร้อยละ
๑	คีรีมาศ	๒๙๘	๔	๑.๓๔
๒	ศรีสำโรง	๓๖๖	๔	๑.๐๙
๓	ทุ่งเสลี่ยม	๑๒๘	๒	๑.๕๖
๔	สวรรคโลก	๓๐๗	๓	๐.๙๘
๕	ศรีสัชนาลัย	๓๐๓	๑	๐.๓๓

ตัวชี้วัดที่ ๒ เด็กแรกเกิดถึง ๑๒ ปี ได้รับวัคซีนป้องกันโรคครบตามตารางสร้างเสริมภูมิคุ้มกันโรค

การได้รับวัคซีนครบตามชนิด จำนวน และช่วงอายุ ตามที่กำหนดไว้ในตารางสร้างเสริมภูมิคุ้มกันโรคจากสมุดบันทึกสุขภาพดี (สมุดสีชมพู) สำหรับการประเมินเด็กอายุ ๑ ปี ถึง ๒ ปีเต็ม ให้ประเมินเด็กที่เกิดในวัน/เดือน/ปี ที่สำรวจย้อนหลัง ๑-๒ ปี ที่ผ่านมา เช่น สำรวจวันที่ ๒๕ ม.ค. ๒๕๕๕ เด็กอายุ ๑ ปี ถึง ๒ ปีเต็ม คือเด็กที่เกิดระหว่างวันที่ ๒๕ ม.ค. ๒๕๕๓ ถึง ๒๕ ม.ค. ๒๕๕๔ ถ้าครัวเรือนไม่สามารถตอบคำถามได้ให้ตรวจสอบจากทะเบียนของเจ้าหน้าที่สาธารณสุข หรือ อสม.

มีผลการจัดเก็บและเปรียบเทียบข้อมูล จปฐ. ปี ๒๕๕๙ ดังนี้



จากผลการจัดเก็บข้อมูล จปฐ. ในปี ๒๕๕๙ จังหวัดสุโขทัย มีคนที่ไม่ผ่านเกณฑ์ในตัวชี้วัดนี้รวมจำนวน ๖ คน คิดเป็นร้อยละ ๐.๐๑ ซึ่งเมื่อเปรียบเทียบข้อมูล ๓ ปี ย้อนหลังพบว่าแนวโน้มของคนตกเกณฑ์ตัวชี้วัดนี้ลดลงอย่างต่อเนื่องทุกปี

มีจำนวนคนตกเกณฑ์แยกเป็นรายอำเภอ คือ อำเภอคีรีมาศ จำนวน ๓ คน อำเภอเมืองสุโขทัย จำนวน ๒ คน และอำเภอทุ่งเสลี่ยม จำนวน ๑ คน โดยสามารถเรียงลำดับอำเภอที่มีร้อยละของคนตกเกณฑ์มากเรียงตามลำดับ ดังตารางต่อไปนี้

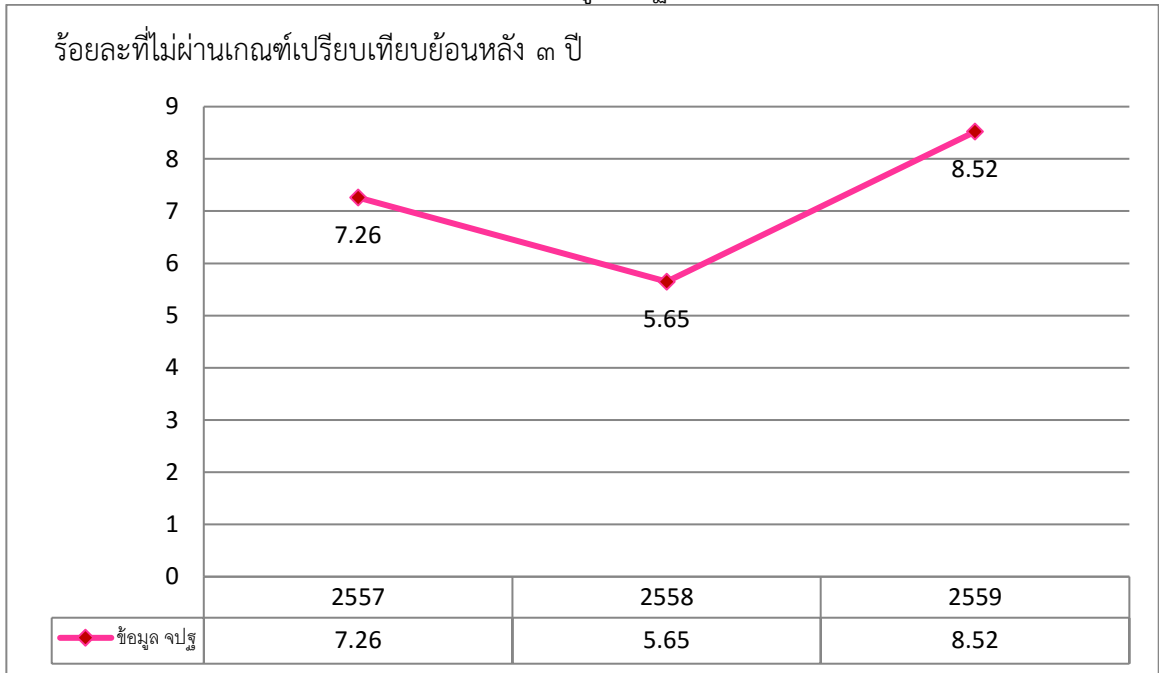
ลำดับที่	อำเภอ	จำนวนที่สำรวจ	จำนวนที่ไม่ผ่านเกณฑ์	
			จำนวน	ร้อยละ
๑	คีรีมาศ	๔,๙๙๔	๓	๐.๐๖
๒	เมืองสุโขทัย	๖,๒๐๐	๒	๐.๐๓
๓	ทุ่งเสลี่ยม	๓,๔๐๘	๑	๐.๐๓

ตัวชี้วัดที่ ๓ เด็กแรกเกิดได้กินนมแม่อย่างเดียวอย่างน้อย ๖ เดือนแรกติดต่อกัน

ได้กินนมแม่อย่างเดียว หมายถึง การให้เด็กกินเฉพาะนมแม่อย่างเดียวเท่านั้น โดยไม่ให้กินอย่างอื่นเลย แม้กระทั่งน้ำ เพราะนมแม่มีปริมาณน้ำเพียงพอสำหรับทารก มีภูมิคุ้มกันโรค และนมแม่ยังมีส่วนป้องกันการเกิดเชื้อราในปาก (ฝ้าในปาก) จึงไม่ควรเติมน้ำตาม

คนไทยส่วนใหญ่จะไม่คุ้นเคยกับการกินนมแม่อย่างเดียว ๖ เดือน แต่เป็นความจำเป็นพื้นฐานที่ต้องปลูกฝังให้คนไทยที่มีลูกอ่อนได้ปฏิบัติ ทั้งนี้ เพื่อความปลอดภัยในชีวิต และการเจริญเติบโตที่มีคุณภาพของเด็กทารกต่อไป ซึ่งเป็นไปตามมาตรฐานสากล

มีผลการจัดเก็บและเปรียบเทียบข้อมูล จปฐ. ปี ๒๕๕๙ ดังนี้



จากผลการจัดเก็บข้อมูล จปฐ. ในปี ๒๕๕๙ จังหวัดสุโขทัย มีคนที่ไม่ผ่านเกณฑ์ในตัวชี้วัดนี้รวมจำนวน ๑๓๖ คน คิดเป็นร้อยละ ๘.๕๒ ซึ่งเมื่อเปรียบเทียบข้อมูล ๓ ปี ย้อนหลังพบว่าในปี ๒๕๕๗-๒๕๕๘ มีคนตกเกณฑ์ข้อนี้น้อยลง แต่ปี ๒๕๕๙ มีคนตกเกณฑ์ตัวชี้วัดนี้เพิ่มขึ้น

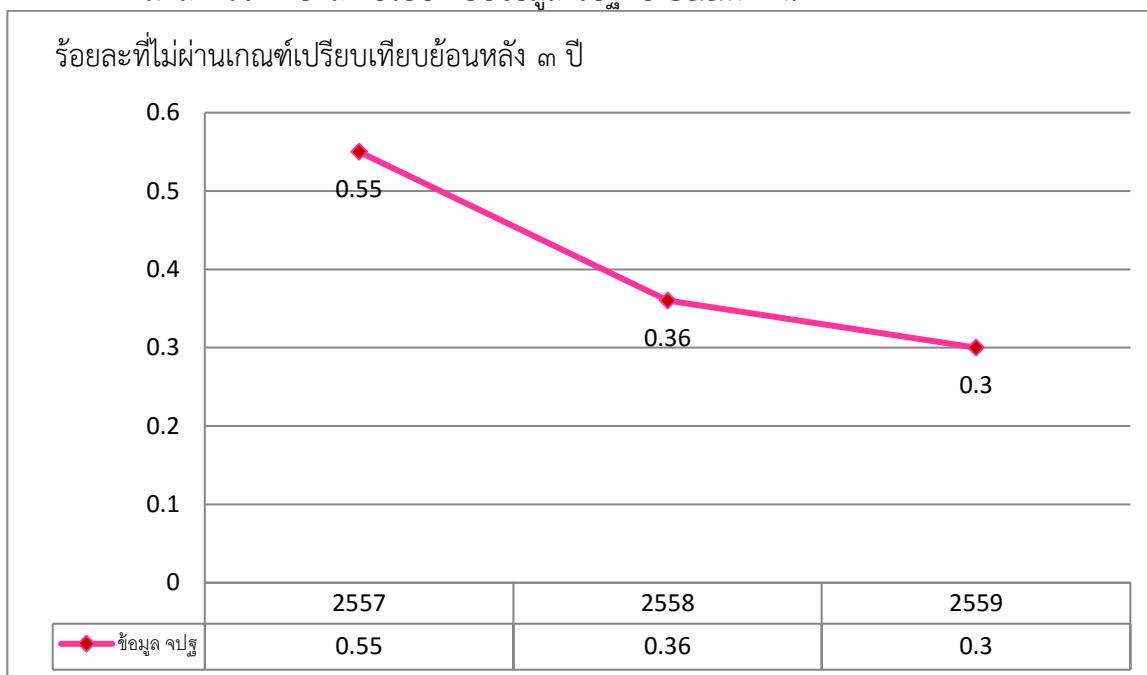
มีจำนวนคนตกเกณฑ์แยกเป็นรายอำเภอ คือ อำเภอศรีสัชนาลัย จำนวน ๓๗ คน อำเภอกิรีมาศ จำนวน ๓๐ คน อำเภอกงไกรลาศ จำนวน ๒๒ คน อำเภอสวรรคโลก จำนวน ๑๕ คน อำเภอศรีสำโรง จำนวน ๑๒ คน อำเภอทุ่งเสลี่ยม จำนวน ๘ คน อำเภอบ้านด่านลานหอย จำนวน ๗ คน และอำเภอเมืองสุโขทัย จำนวน ๒ คน โดยสามารถเรียงลำดับอำเภอที่มีร้อยละของคนตกเกณฑ์มากที่สุด ๕ ลำดับแรก ดังตารางต่อไปนี้

ลำดับที่	อำเภอ	จำนวนที่สำรวจ	จำนวนที่ไม่ผ่านเกณฑ์	
			จำนวน	ร้อยละ
๑	ศรีสัชนาลัย	๒๑๑	๓๗	๑๗.๕๔
๒	กิรีมาศ	๒๑๒	๓๐	๑๔.๑๕
๓	กงไกรลาศ	๑๘๗	๒๒	๑๑.๗๖
๔	สวรรคโลก	๒๐๗	๑๕	๗.๒๕
๕	ศรีสำโรง	๒๖๔	๑๒	๔.๕๕

ตัวชี้วัดที่ ๔ ทุกคนในครัวเรือนกินอาหารถูกสุขลักษณะ ปลอดภัย และได้มาตรฐาน

ทุกคนในครัวเรือนได้ปฏิบัติเกี่ยวกับการกินอาหารที่มีคุณภาพ ถูกสุขลักษณะ ปลอดภัย และได้มาตรฐานครบทั้ง ๔ เรื่องดังต่อไปนี้ ๑) ถ้ากินอาหารบรรจุสำเร็จต้องมีเครื่องหมาย อย. เช่น น้ำปลา น้ำส้มสายชู อาหารกล่อง อาหารกระป๋อง นม เป็นต้น ๒) ถ้ากินเนื้อสัตว์ ต้องทำให้สุกด้วยความร้อน ๓) ถ้ากินผัก ต้องเป็นผักปลอดสารพิษ หรือได้ทำการแช่ด้วยน้ำผสมด่างทับทิม หรือน้ำยาล้างผักแล้วล้างด้วยน้ำสะอาดหลายๆ ครั้ง ๔) ก่อนรับประทานอาหารทุกครั้งต้องล้างมือให้สะอาด และในการรับประทานอาหารร่วมกันต้องใช้ช้อนกลางในการตักอาหารทุกครั้ง

มีผลการจัดเก็บและเปรียบเทียบข้อมูล จปฐ. ปี ๒๕๕๙ ดังนี้



จากผลการจัดเก็บข้อมูล จปฐ. ในปี ๒๕๕๙ จังหวัดสุโขทัยมีครัวเรือนที่ไม่ผ่านเกณฑ์ในตัวชี้วัดนี้รวมจำนวน ๓๓๙ ครัวเรือน คิดเป็นร้อยละ ๐.๓๐ ซึ่งเมื่อเปรียบเทียบข้อมูล ๓ ปี ย้อนหลังพบว่าแนวโน้มของครัวเรือนตกเกณฑ์ตัวชี้วัดนี้ลดลงอย่างต่อเนื่องทุกปี

มีจำนวนครัวเรือนตกเกณฑ์แยกเป็นรายอำเภอ คือ อำเภอทุ่งเสลี่ยม จำนวน ๑๒๑ คร. อำเภอศรีสำโรง จำนวน ๖๙ คร. อำเภอบ้านด่านลานหอย จำนวน ๖๒ คน อำเภอคีรีมาศ จำนวน ๓๒ คร. อำเภอศรีสัชนาลัย จำนวน ๒๓ คร. อำเภอกงไกรลาศ จำนวน ๑๕ คร. อำเภอเมืองสุโขทัย จำนวน ๑๒ คร. อำเภอสวรรคโลก จำนวน ๕ คร. และอำเภอศรีนครไม่มีครัวเรือนตกเกณฑ์ในข้อนี้

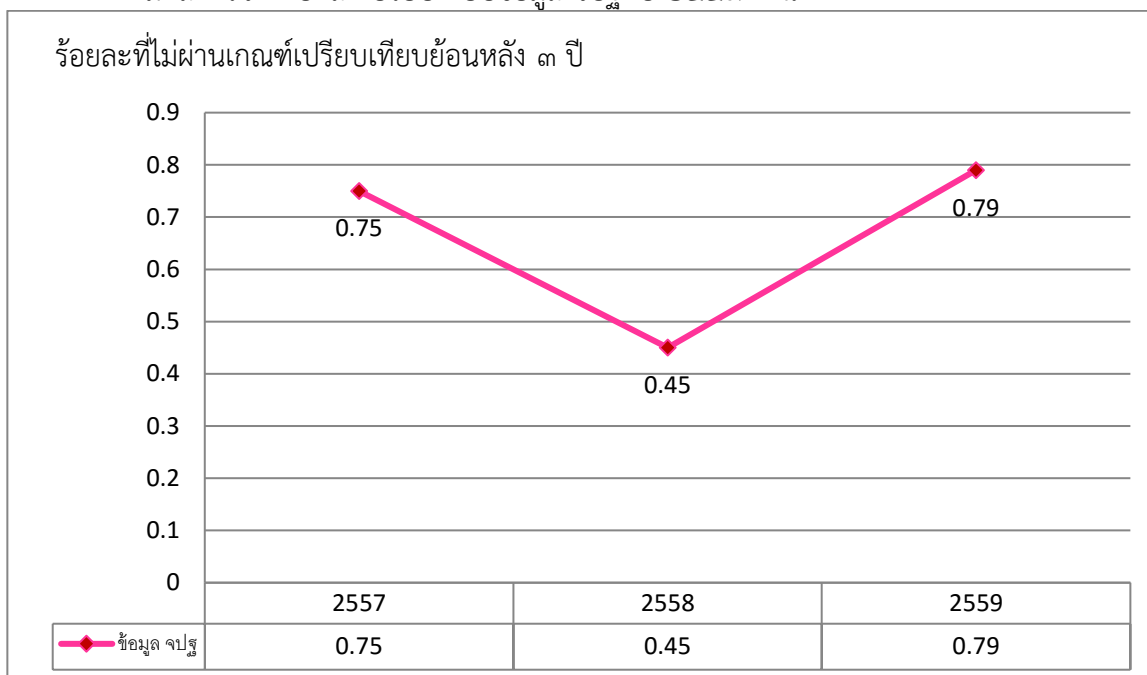
โดยสามารถเรียงลำดับอำเภอที่มีร้อยละของคนตกเกณฑ์มากที่สุด ๕ ลำดับแรก ดังตารางต่อไปนี้

ลำดับที่	อำเภอ	จำนวนที่สำรวจ	จำนวนที่ไม่ผ่านเกณฑ์	
			จำนวน	ร้อยละ
๑	ทุ่งเสลี่ยม	๙,๑๑๓	๑๒๑	๑.๓๓
๒	บ้านด่านลานหอย	๘,๘๖๐	๖๒	๐.๗๐
๓	ศรีสำโรง	๑๕,๗๐๙	๖๙	๐.๔๔
๔	คีรีมาศ	๑๐,๓๓๔	๓๒	๐.๓๑
๕	ศรีสัชนาลัย	๑๖,๖๘๔	๒๓	๐.๑๔

ตัวชี้วัดที่ ๕ คนในครัวเรือนมีการใช้ยาเพื่อบำบัด บรรเทาอาการเจ็บป่วยเบื้องต้นอย่างเหมาะสม

ทุกคนในครัวเรือนเมื่อมีอาการเจ็บป่วยเล็กน้อย หากไม่ได้ไปรับการรักษาที่สถานีนอมาัยหรือโรงพยาบาลจะใช้ยาเพื่อบำบัด บรรเทาอาการเจ็บป่วยเบื้องต้นด้วยตัวเอง โดยได้ปฏิบัติครบทั้ง ๔ เรื่อง คือ ๑) ใช้ยาสามัญประจำบ้าน ๒) ไม่กินยาชุดที่ซื้อจากร้านชำ ๓) ไม่กินยาสมุนไพรหรือยาแผนโบราณที่ไม่ได้ปรุงขึ้นเฉพาะสำหรับตน (ยกเว้นยาสามัญประจำบ้านแผนโบราณ) ๔) ไม่กินผลิตภัณฑ์เสริมอาหารที่อวดอ้างสรรพคุณเกินจริงโดยแสดงสรรพคุณเป็นยาเพื่อบำบัดบรรเทาโรค ซึ่งไม่ตรงกับที่แสดงในฉลาก (หากขาดข้อใดข้อหนึ่งให้ถือว่า “ปฏิบัติไม่ครบ”)

มีผลการจัดเก็บและเปรียบเทียบข้อมูล จปฐ. ปี ๒๕๕๙ ดังนี้



จากผลการจัดเก็บข้อมูล จปฐ. ในปี ๒๕๕๙ จังหวัดสุโขทัยมีครัวเรือนที่ไม่ผ่านเกณฑ์ในตัวชี้วัดนี้รวมจำนวน ๕๓๐ ครัวเรือน คิดเป็นร้อยละ ๐.๔๗ ซึ่งเมื่อเปรียบเทียบข้อมูล ๓ ปี ย้อนหลังพบว่าปี ๒๕๕๗-๒๕๕๘ มีครัวเรือนตกเกณฑ์ตัวชี้วัดนี้ลดลง แต่ปี ๒๕๕๙ มีครัวเรือนตกเกณฑ์เพิ่มขึ้น

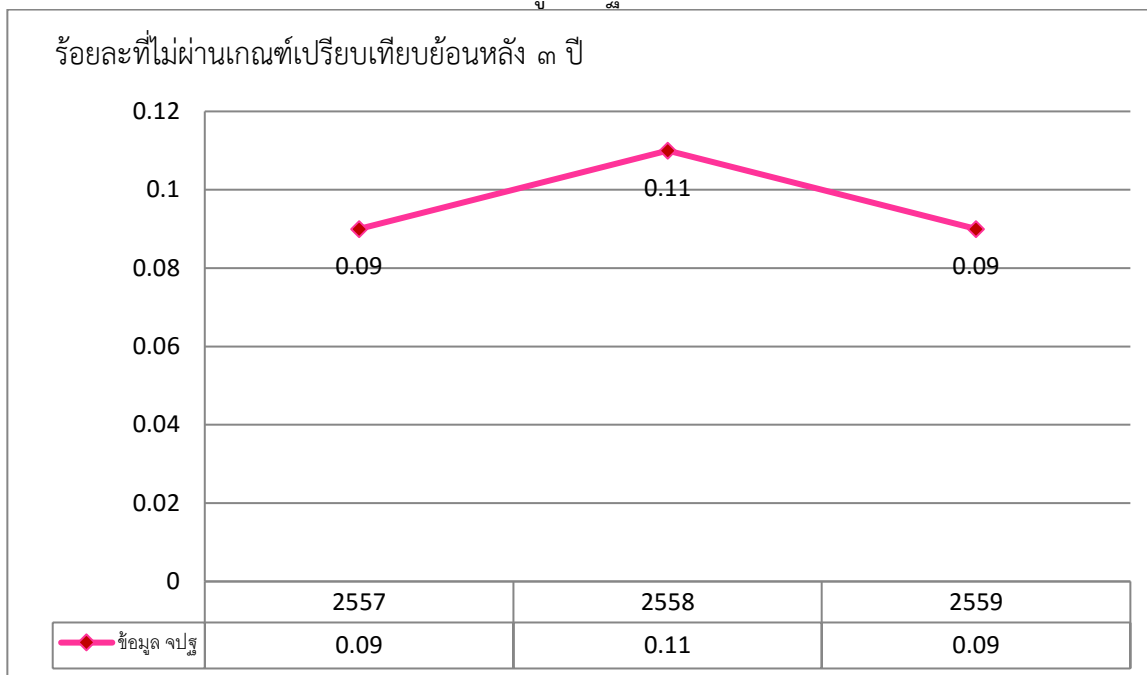
มีจำนวนคนตกเกณฑ์แยกเป็นรายอำเภอ คืออำเภอคีรีมาศ จำนวน ๑๖๐ คน. อำเภอทุ่งเสลี่ยม และศรีสำโรง อำเภอละ ๑๐๓ คน. อำเภอบ้านด่านลานหอย ๙๒ คน.อำเภอศรีสัชนาลัย ๒๕ คน. อำเภอกงไกรลาศ ๒๑ คน. อำเภอสวรรคโลก และเมืองสุโขทัย อำเภอละ ๑๓ คน. สำหรับอำเภอศรีนครไม่มีครัวเรือนตกเกณฑ์ตัวชี้วัดนี้ โดยสามารถเรียงลำดับอำเภอที่มีร้อยละของคนตกเกณฑ์มากที่สุด ๕ ลำดับแรก ดังตารางต่อไปนี้

ลำดับที่	อำเภอ	จำนวนที่สำรวจ	จำนวนที่ไม่ผ่านเกณฑ์	
			จำนวน	ร้อยละ
๑	คีรีมาศ	๑๐,๓๓๔	๑๖๐	๑.๕๕
๒	ทุ่งเสลี่ยม	๙,๑๑๓	๑๐๓	๑.๑๓
๓	บ้านด่านลานหอย	๘,๘๖๐	๙๒	๑.๐๔
๔	ศรีสำโรง	๑๕,๗๐๙	๑๐๓	๐.๖๖
๕	ศรีสัชนาลัย	๑๖,๖๘๔	๒๕	๐.๑๕

ตัวชี้วัดที่ ๖ คนอายุ ๓๕ ปีขึ้นไป ได้รับการตรวจสุขภาพประจำปี เพื่อตรวจคัดกรองความเสี่ยงต่อโรคเบาหวาน และความดันโลหิตสูง

ตรวจสุขภาพประจำปี หมายถึง การตรวจสุขภาพหลายอย่างเพื่อประเมินสุขภาพของบุคคล โดยเฉพาะอย่างยิ่งคนที่มีอายุตั้งแต่ ๓๕ ปีขึ้นไป เป็นประจำอย่างน้อยปีละ ๑ ครั้ง ได้แก่ การตรวจร่างกายทั่วไป การตรวจเลือด การตรวจปัสสาวะ การตรวจจุกจากระ การเอ็กซเรย์ปอด ฯลฯ และการตรวจคัดกรองความเสี่ยงต่อโรคเบาหวาน และความดันโลหิตสูง

มีผลการจัดเก็บและเปรียบเทียบข้อมูล จปฐ. ปี ๒๕๕๙ ดังนี้



จากผลการจัดเก็บข้อมูล จปฐ. ในปี ๒๕๕๙ จังหวัดสุโขทัย มีคนที่ไม่ผ่านเกณฑ์ในตัวชี้วัดนี้รวมจำนวน ๒๐๑ คน คิดเป็นร้อยละ ๐.๐๙ ซึ่งเมื่อเปรียบเทียบข้อมูล ๓ ปี ย้อนหลังพบว่าคนตกเกณฑ์ตัวชี้วัดนี้เพิ่มขึ้นในปี ๒๕๕๘ และลดลงในปี ๒๕๕๙ เท่ากับปี ๒๕๕๗

มีจำนวนคนตกเกณฑ์แยกเป็นรายอำเภอ คือ อำเภอศรีสัชนาลัย ๖๓ คน พุ่งเสถียม ๕๗ คน ศรีสำโรง ๒๘ คน กงไกรลาศ ๑๖ คน บ้านด่านลานหอย ๑๕ คน ศิริมาศ ๑๓ คน สวรรคโลก ๕ คน อำเภอเมืองสุโขทัย ๔ คน สำหรับอำเภอศรีนคร ไม่มีคนตกเกณฑ์ตัวชี้วัดนี้

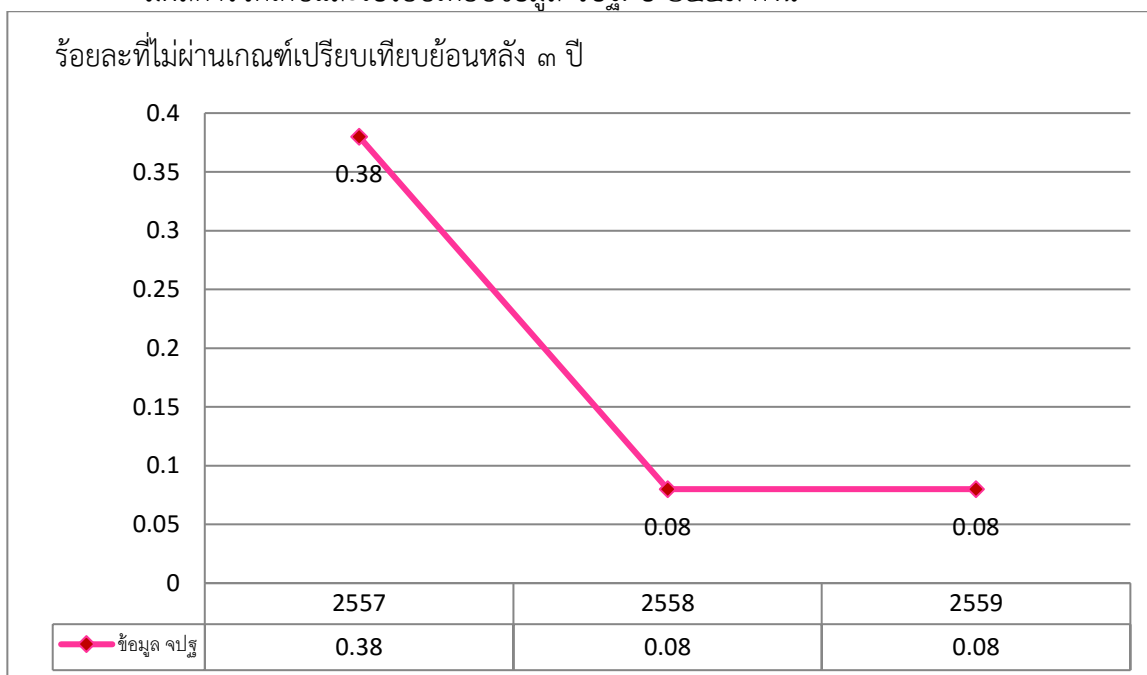
โดยสามารถเรียงลำดับอำเภอที่มีร้อยละของคนตกเกณฑ์มากที่สุด ๕ ลำดับแรก ดังตารางต่อไปนี้

ลำดับที่	อำเภอ	จำนวนที่สำรวจ	จำนวนที่ไม่ผ่านเกณฑ์	
			จำนวน	ร้อยละ
๑	พุ่งเสถียม	๑๖,๗๖๖	๕๗	๐.๓๔
๒	ศรีสัชนาลัย	๓๐,๕๑๒	๖๓	๐.๒๑
๓	ศรีสำโรง	๒๙,๕๔๖	๒๘	๐.๐๙
๔	บ้านด่านลานหอย	๑๖,๗๐๗	๑๕	๐.๐๙
๕	กงไกรลาศ	๒๘,๔๕๙	๑๖	๐.๐๖

ตัวชี้วัดที่ ๗ คนอายุ ๖ ปีขึ้นไป ออกกำลังกายอย่างน้อยสัปดาห์ละ ๓ วัน ๆ ละ ๓๐ นาที

การออกกำลังกาย หมายถึง การเคลื่อนไหวร่างกายตามรูปแบบที่กำหนด โดยมีวัตถุประสงค์ เพื่อสร้างเสริมสมรรถภาพอย่างใดอย่างหนึ่งหรือทั้งหมด เป็นกิจกรรมที่ค่อนข้างหนัก เช่น เดินจ้ำ วิ่ง/วิ่งเหยาะๆ ฝึกจักรยานเดินแอโรบิก ว่ายน้ำ กระโดดเชือก กระเชียงเรือ เล่นกีฬาประเภทฝึกความอดทน ฯลฯ วันละ ๓๐ นาที อย่างน้อยสัปดาห์ละ ๓ วัน < การออกแรง/ออกกำลังกาย หมายถึง การออกแรง/ออกกำลังกาย (ไม่ใช่ยืนหรือนั่งทำงานเฉยๆ) ทำงานประกอบอาชีพ (หาบขนมขาย ขนของขึ้นลง ถีบสามล้อ เกี้ยวข้าว รับจ้าง แบกหาม ฯลฯ) หรือทำงานบ้าน งานสวน งานสนาม ในบริเวณบ้าน (เช็ดถูกระจก ล้างขัดพื้น ถูบ้าน ทำสวนครัว ฯลฯ) หรือเดินทาง (เดินไปทำงานหรือทำธุระ ฝึกจักรยานไปทำงาน หรือทำธุระ ฯลฯ) หรือออกกำลังกาย เล่นกีฬาอย่างน้อยทำให้รู้สึกเหนื่อยบ้าง หายใจเร็วขึ้น ติดต่อกันอย่างน้อย ๑๐ นาทีขึ้นไป รวมกันทั้งวัน ๆ ละ ๓๐ นาที อย่างน้อยสัปดาห์ละ ๕ วัน >

มีผลการจัดเก็บและเปรียบเทียบข้อมูล จปฐ. ปี ๒๕๕๙ ดังนี้



จากผลการจัดเก็บข้อมูล จปฐ. ในปี ๒๕๕๙ จังหวัดสุโขทัย มีคนที่ไม่ผ่านเกณฑ์ในตัวชี้วัดนี้รวมจำนวน ๒๗๓ คน คิดเป็นร้อยละ ๐.๐๘ ซึ่งเมื่อเปรียบเทียบข้อมูล ๓ ปี ย้อนหลังพบว่าแนวโน้มคนตกเกณฑ์ตัวชี้วัดนี้ลดลง

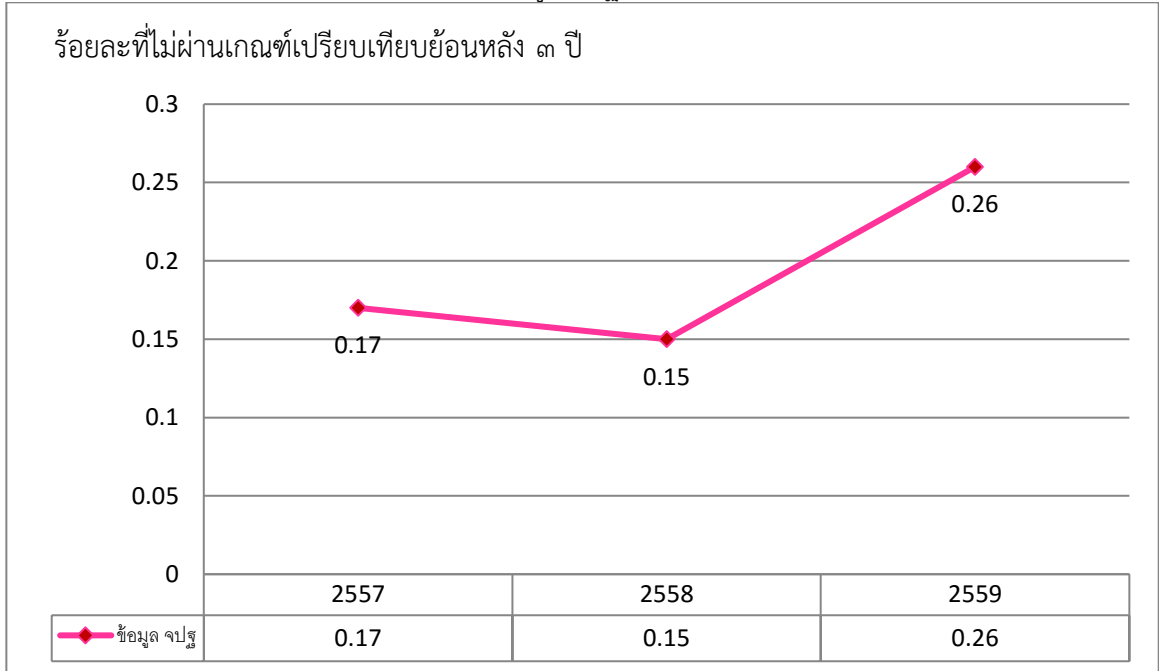
มีจำนวนคนตกเกณฑ์แยกเป็นรายอำเภอ คือ อำเภอศรีสัชนาลัย ๗๐ คน พุ่งเสถียม ๖๗ คน อำเภอเมืองสุโขทัย ๔๐ คน ศรีสำโรง ๓๐ คน ศิริมาศ ๒๕ คน กงไกรลาศ ๑๕ คน บ้านด่านลานหอยและสวรรคโลก อำเภอละ ๑๓ คน สำหรับอำเภอศรีนครไม่มีคนตกเกณฑ์ตัวชี้วัดนี้ โดยสามารถเรียงลำดับอำเภอที่มีร้อยละของคนตกเกณฑ์มากที่สุด ๕ ลำดับแรก ดังตารางต่อไปนี้

ลำดับที่	อำเภอ	จำนวนที่สำรวจ	จำนวนที่ไม่ผ่านเกณฑ์	
			จำนวน	ร้อยละ
๑	ศรีสัชนาลัย	๔๖,๕๓๕	๗๐	๐.๑๕
๒	พุ่งเสถียม	๒๔,๒๑๗	๖๗	๐.๒๘
๓	เมืองสุโขทัย	๔๙,๙๘๒	๔๐	๐.๐๘
๔	ศิริมาศ	๓๑,๖๓๑	๒๕	๐.๐๘
๕	ศรีสำโรง	๔๔,๙๐๐	๓๐	๐.๐๗

ตัวชี้วัดที่ ๘ ครอบครัวยุติความมั่นคงในที่อยู่อาศัยและบ้านมีสภาพคงทนถาวร

ความมั่นคงในที่อยู่อาศัย หมายถึง สามารถอยู่ได้โดยไม่ต้องกังวลว่าจะมีปัญหาเรื่องที่พักอาศัย เช่น การไม่อยู่ในที่สาธารณะหรือเขตป่าสงวน ไม่อยู่ในเขตที่ประสบภัยน้ำท่วมอย่างร้ายแรง ไม่ถูกไล่ที่ เป็นต้น

สภาพคงทนถาวร หมายถึง บ้านที่มีโครงสร้างบ้าน มีหลังคามุงกระเบื้องหรือสังกะสี และมีฝ้าครบ ทั้ง ๔ ด้าน มีประตูหน้าต่างที่อยู่ในสภาพดี แข็งแรง ไม่ชำรุด อยู่คงทน สามารถอยู่ต่อไปได้ไม่น้อยกว่า ๕ ปี มีผลการจัดเก็บและเปรียบเทียบข้อมูล จปฐ. ปี ๒๕๕๙ ดังนี้



จากผลการจัดเก็บข้อมูล จปฐ. ในปี ๒๕๕๙ จังหวัดสุโขทัยมีคนที่ไม่ผ่านเกณฑ์ในตัวชี้วัดนี้รวมจำนวน ๒๙๙ คน คิดเป็นร้อยละ ๐.๒๖ ซึ่งเมื่อเปรียบเทียบข้อมูล ๓ ปี ย้อนหลังพบว่าแนวโน้มของคนตกเกณฑ์ตัวชี้วัดนี้ลดลง ตั้งแต่ปี ๒๕๕๗ - ๒๕๕๘ แต่ในปี ๒๕๕๙ มีร้อยละของคนตกเกณฑ์เพิ่มมากขึ้น

มีจำนวนคนตกเกณฑ์แยกเป็นรายอำเภอ คืออำเภอทุ่งเสลี่ยม ๘๐ คร. กงไกรลาศ ๕๖ คร. ศรีสัชชนาลัย ๔๖ คร. สวรรคโลก ๓๗ คร. ศิริมาศ ๒๗ คร. บ้านด่านลานหอย ๒๖ คร. ศรีสำโรง ๑๘ คร. เมืองสุโขทัย ๙ คร. สำหรับอำเภอสรีนครไม่มีคนตกเกณฑ์ตัวชี้วัดนี้

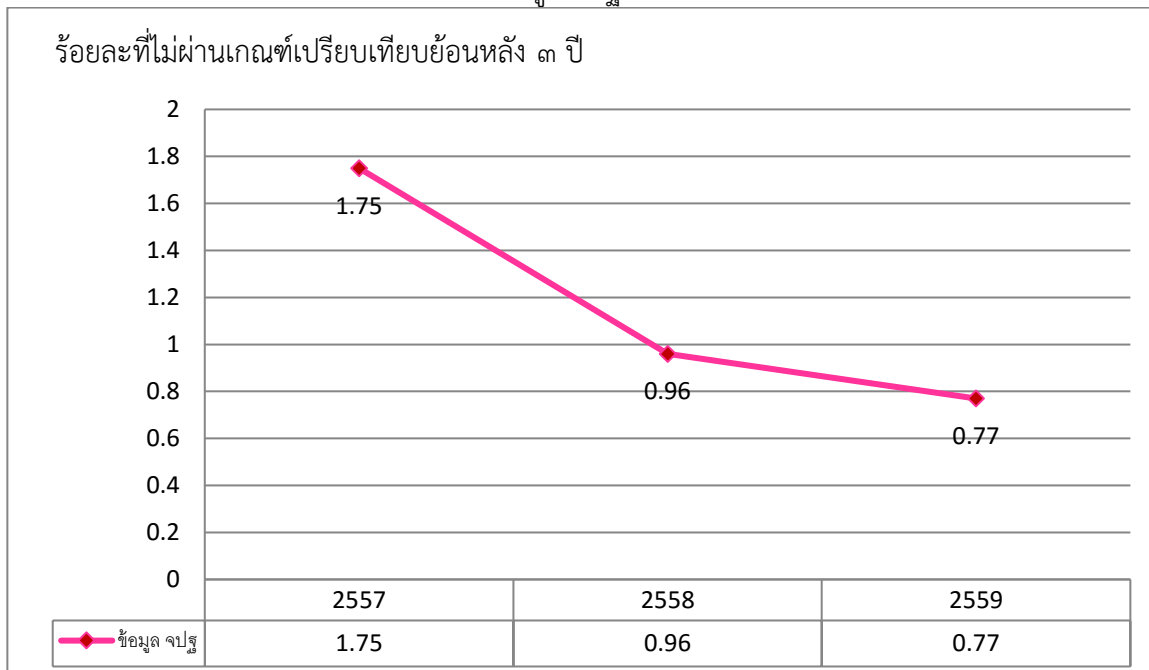
โดยสามารถเรียงลำดับอำเภอที่มีร้อยละของคนตกเกณฑ์มากที่สุด ๕ ลำดับแรก ดังตารางต่อไปนี้

ลำดับที่	อำเภอ	จำนวนที่สำรวจ	จำนวนที่ไม่ผ่านเกณฑ์	
			จำนวน	ร้อยละ
๑	ทุ่งเสลี่ยม	๙,๑๑๓	๘๐	๐.๘๘
๒	กงไกรลาศ	๑๔,๒๑๗	๕๖	๐.๓๙
๓	ศรีสัชชนาลัย	๑๖,๖๘๔	๔๖	๐.๒๘
๔	ศิริมาศ	๑๐,๓๓๔	๒๗	๐.๒๖
๕	สวรรคโลก	๑๖,๗๖๓	๓๗	๐.๒๒

ตัวชี้วัดที่ ๙ ครั้วเรื่อนมีน้ำสะอาดสำหรับดื่มและบริโภคเพียงพอตลอดปี อย่างน้อยคนละ ๕ ลิตรต่อวัน

น้ำสะอาด หมายถึง น้ำฝน น้ำประปา และน้ำบาดาล ที่ผ่านเกณฑ์มาตรฐานน้ำสะอาดขององค์กรปกครองส่วนท้องถิ่น (อปท.) หรือกรมอนามัย ที่สาธารณสุขตำบลตรวจสอบแล้วว่าใช้ได้ ถ้าเป็นน้ำจากธรรมชาติต้องนำมาต้มเสียก่อน หรือแกว่งสารส้มแล้วเติมคลอรีน จึงจะจัดว่าเป็นน้ำสะอาด หรือน้ำที่ผ่านเครื่องกรองน้ำที่ได้มาตรฐาน หรือน้ำบรรจุขวด (ต้องมีเครื่องหมาย อย.) คนละ ๕ ลิตรต่อวัน ใช้สำหรับดื่ม ๒ ลิตร และอื่นๆ อีกจำนวน ๓ ลิตร เช่น ใช้ประกอบอาหาร ล้างหน้า บ้วนปาก และแปรงฟัน เป็นต้น

มีผลการจัดเก็บและเปรียบเทียบข้อมูล จปฐ. ปี ๒๕๕๙ ดังนี้



จากผลการจัดเก็บข้อมูล จปฐ. ในปี ๒๕๕๙ จังหวัดสุโขทัย มีครัวเรือนที่ไม่ผ่านเกณฑ์ในตัวชี้วัดนี้รวมจำนวน ๘๗๒ ครัวเรือน คิดเป็นร้อยละ ๐.๗๗ ซึ่งเมื่อเปรียบเทียบข้อมูล ๓ ปี ย้อนหลังพบว่าแนวโน้มของครัวเรือนตกเกณฑ์ตัวชี้วัดนี้ลดลงอย่างต่อเนื่องทุกปี

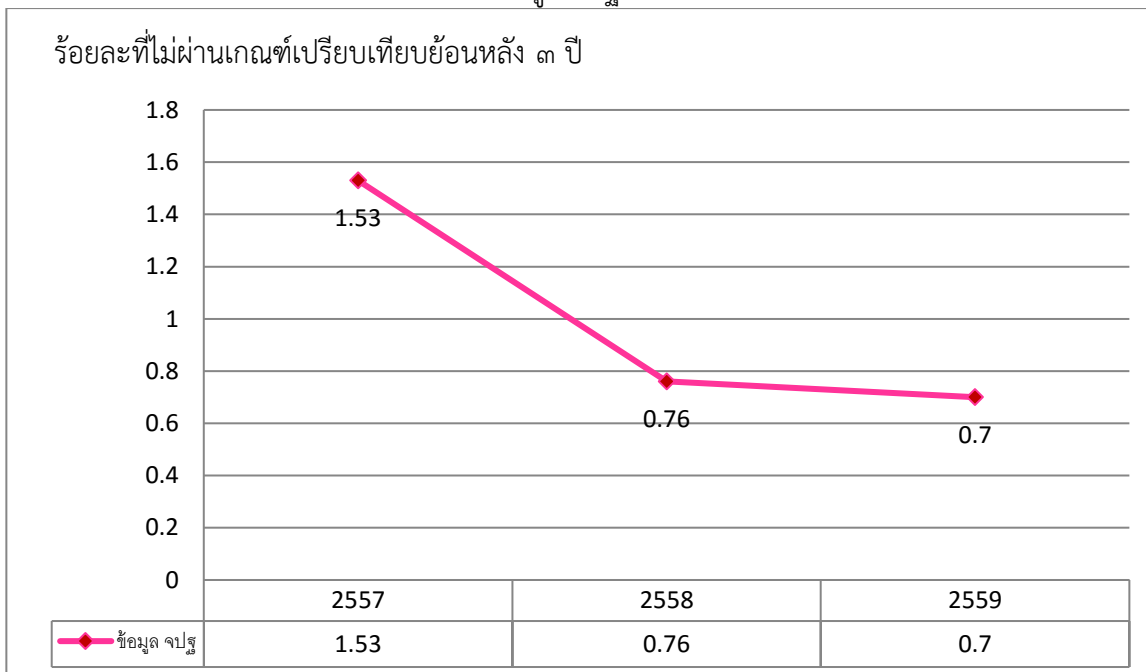
มีจำนวนครัวเรือนตกเกณฑ์แยกเป็นรายอำเภอ คืออำเภอศรีสำโรง ๓๗๙ คร. ศรีสัชนาลัย ๑๕๖ คร. พุ่งเสลี่ยม ๑๑๖ คร. บ้านด่านลานหอย ๘๙ คร. ศิริมาศ ๔๘ คร. สวรรคโลก ๔๕ คร. เมืองสุโขทัย ๓๖ คร. กงไกรลาศ ๓ คร. และอำเภอศรีนครไม่มีครัวเรือนตกเกณฑ์ตัวชี้วัดนี้

โดยสามารถเรียงลำดับอำเภอที่มีร้อยละของคนตกเกณฑ์มากที่สุด ๕ ลำดับแรก ดังตารางต่อไปนี้

ลำดับที่	อำเภอ	จำนวนที่สำรวจ	จำนวนที่ไม่ผ่านเกณฑ์	
			จำนวน	ร้อยละ
๑	ศรีสำโรง	๑๕,๗๐๙	๓๗๙	๒.๔๑
๒	พุ่งเสลี่ยม	๙,๑๑๓	๑๑๖	๑.๒๗
๓	บ้านด่านลานหอย	๘,๘๖๐	๘๙	๑.๐๐
๔	ศรีสัชนาลัย	๑๖,๖๘๔	๑๕๖	๐.๙๔
๕	ศิริมาศ	๑๐,๓๓๔	๔๘	๐.๔๖

ตัวชี้วัดที่ ๑๐ ครั้วเรือนมีน้ำใช้เพียงพอตลอดปี อย่างน้อยคนละ ๔๕ ลิตรต่อวัน (ประมาณ ๒ ปี๊บ)

ครั้วเรือนมีน้ำใช้เพียงพอตลอดปี อย่างน้อยคนละ ๔๕ ลิตร (ประมาณ ๒ ปี๊บ) ต่อวัน
น้ำใช้ หมายถึง น้ำที่ใช้ในครั้วเรือน เช่น อาบน้ำ ซักผ้า ทำความสะอาด เป็นต้น
 มีผลการจัดเก็บและเปรียบเทียบข้อมูล จปฐ. ปี ๒๕๕๙ ดังนี้



จากผลการจัดเก็บข้อมูล จปฐ. ในปี ๒๕๕๙ จังหวัดสุโขทัยมีครั้วเรือนที่ไม่ผ่านเกณฑ์ในตัวชี้วัดนี้รวมจำนวน ๗๙๘ คน คิดเป็นร้อยละ ๐.๗๐ ซึ่งเมื่อเปรียบเทียบข้อมูล ๓ ปี ย้อนหลังพบว่าแนวโน้มของคนตกเกณฑ์ตัวชี้วัดนี้ลดลงอย่างต่อเนื่องทุกปี

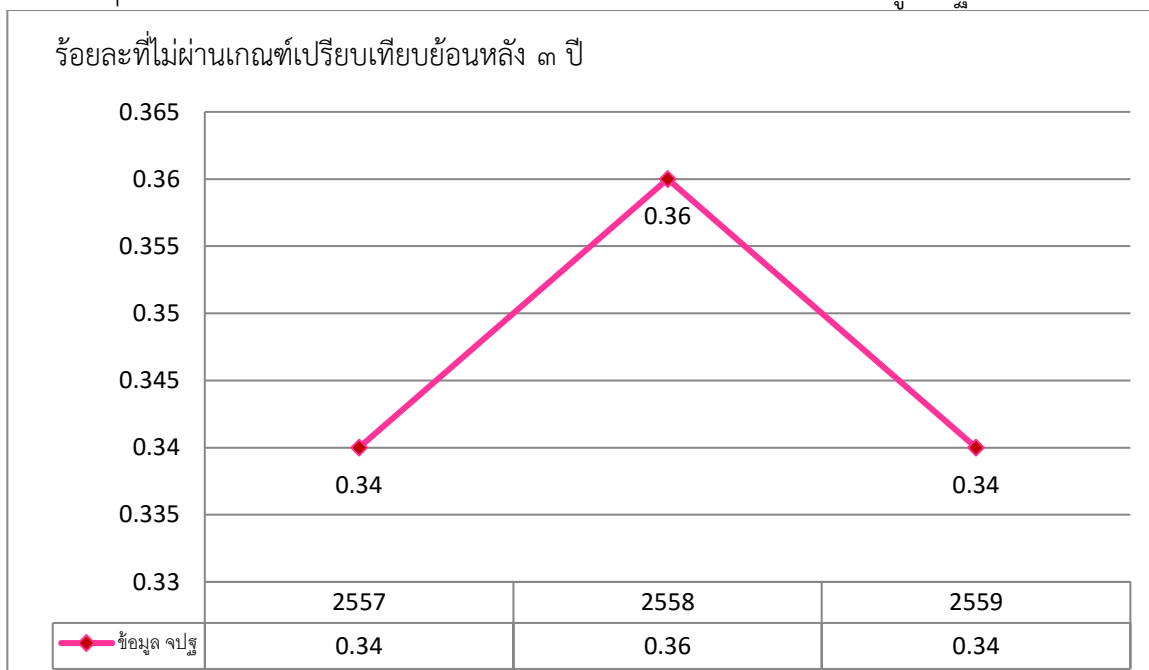
มีจำนวนคนตกเกณฑ์แยกเป็นรายอำเภอ คืออำเภอศรีสำโรง ๑๗๔ คร. ศรีสัชนาลัย ๑๗๑ คร. พ่วงเสถียม ๑๗๐ คร. บ้านด่านลานหอย ๑๓๒ คร. สวรรคโลก ๖๔ คร. เมืองสุโขทัย ๕๑ คร. ศิริมาศ ๒๗ คร. กงไกรลาส ๙ คร. สำหรับอำเภอศรีนครไม่มีครั้วเรือนตกเกณฑ์ตัวชี้วัดนี้

โดยสามารถเรียงลำดับอำเภอที่มีร้อยละของคนตกเกณฑ์มากที่สุด ๕ ลำดับแรก ดังตารางต่อไปนี้

ลำดับที่	อำเภอ	จำนวนที่สำรวจ	จำนวนที่ไม่ผ่านเกณฑ์	
			จำนวน	ร้อยละ
๑	พ่วงเสถียม	๙,๑๑๓	๑๗๐	๑.๘๗
๒	บ้านด่านลานหอย	๘,๘๖๐	๑๓๒	๑.๔๙
๓	ศรีสำโรง	๑๕,๗๐๙	๑๗๔	๑.๑๑
๔	ศรีสัชนาลัย	๑๖,๖๘๔	๑๗๑	๑.๐๒
๕	สวรรคโลก	๑๖,๗๖๓	๖๔	๐.๓๘

ตัวชี้วัดที่ ๑๑ คริวเรือนมีการจัดบ้านเรือนเป็นระเบียบเรียบร้อย สะอาด และถูกสุขลักษณะ ครบทุกเรื่อง

การจัดบริเวณบ้านและภายในบ้านเป็นระเบียบ สะอาด และถูกสุขลักษณะ ได้แก่ ๑) สภาพในบ้านสะอาด ห้องนอนลมพัดผ่านสะดวก ไม่มีฝุ่นละอองและกลิ่นเหม็นอันขึ้นที่หลับนอน ข้าวของ เครื่องใช้สะอาด มีการจัดเก็บเป็นระเบียบไม่รกรุงรัง ๒) มีที่ประกอบอาหารสะอาดเป็นระเบียบ มีตู้กับข้าวหรือฝาชี มีอุปกรณ์ล้างมือที่ใช้งานได้ดี ๓) มีที่เก็บน้ำสะอาดเพื่อการอุปโภคบริโภคสภาพดี มีฝาปิด ๔) มีการกำจัดสัตว์ แมลงที่เป็นพาหะนำโรค ได้แก่ ยุงลาย หมู แมลงวัน แมลงสาบ ไม่พบแหล่งเพาะพันธุ์ และที่หลบซ่อนอาศัยภายในบ้าน หรือบริเวณบ้าน ๕) มีการจัดการขยะ ๖) ไม่มีแหล่งน้ำเสียขังในบริเวณบ้าน ร่องระบายน้ำอยู่ในสภาพดี และไม่มีน้ำเสียลงแหล่งน้ำสาธารณะ ๗) มีส้วมใช้ที่มีสภาพแข็งแรงใช้งานได้สะอาด มีการระบายอากาศที่ดี ไม่มีรอยแตกรั่วที่หัวส้วม พื้นที่ตั้งส้วมและฝาปิด และมีอุปกรณ์ทำความสะอาด ๘) มีการจัดเก็บและแยกสารเคมีที่เป็นอันตราย ออกจากเครื่องใช้อื่นๆ โดยจัดให้เป็นระเบียบ และวางให้พ้นมือเด็ก มีผลการจัดเก็บและเปรียบเทียบข้อมูล จปฐ. ปี ๒๕๕๙ ดังนี้



จากผลการจัดเก็บข้อมูล จปฐ. ในปี ๒๕๕๙ จังหวัดสุโขทัยมีครัวเรือนที่ไม่ผ่านเกณฑ์ในตัวชี้วัดนี้รวมจำนวน ๓๘๔ ครัวเรือน คิดเป็นร้อยละ ๐.๓๔ ซึ่งเมื่อเปรียบเทียบข้อมูล ๓ ปี ย้อนหลังพบว่าแนวโน้มของครัวเรือนตกเกณฑ์ตัวชี้วัดนี้เพิ่มขึ้นในปี ๒๕๕๘ แต่ในปี ๒๕๕๙ มีร้อยละของครัวเรือนตกเกณฑ์ลดลงเท่าปี ๒๕๕๗

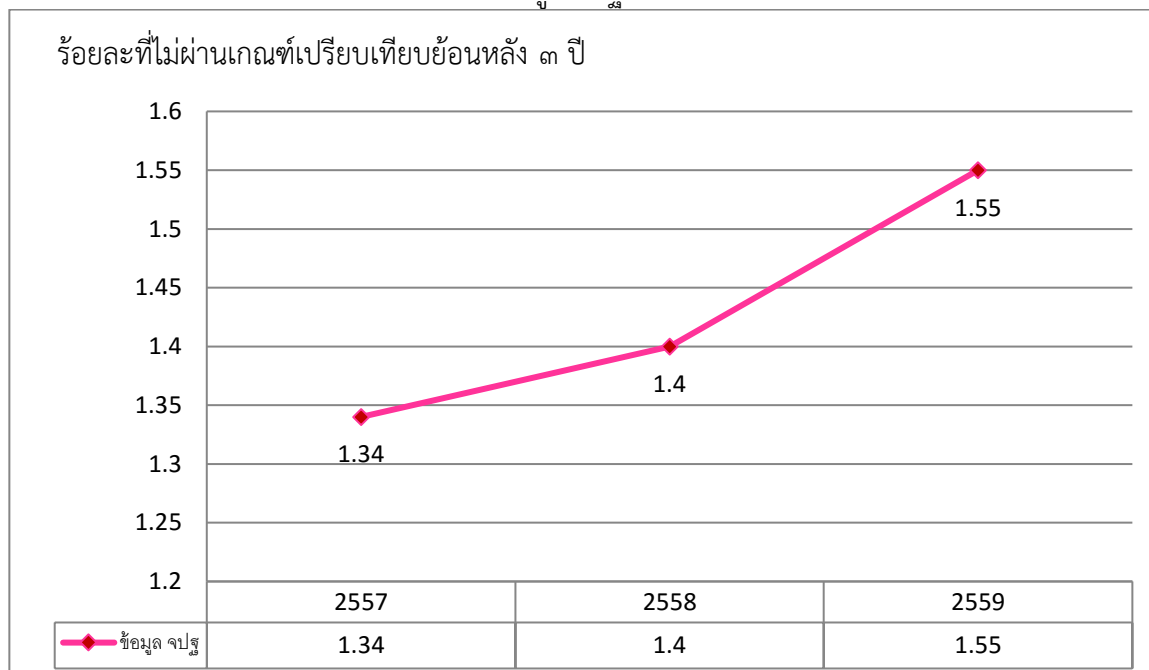
มีจำนวนครัวเรือนตกเกณฑ์แยกเป็นรายอำเภอ คืออำเภอทุ่งเสลี่ยม ๙๗ คร. ศรีสัชนาลัย ๙๖ คร. บ้านด่านลานหอย ๖๒ คร. ศรีสำโรง ๓๖ คร. สวรรคโลก ๓๓ คร. กงไกรลาศ ๒๖ คร. ศรีมาศ ๑๙ คร. เมืองสุโขทัย ๑๕ คร. สำหรับอำเภอสรีนครไม่มีครัวเรือนตกเกณฑ์ตัวชี้วัดนี้

โดยสามารถเรียงลำดับอำเภอที่มีร้อยละของคนตกเกณฑ์มากที่สุด ๕ ลำดับแรก ดังตารางต่อไปนี้

ลำดับที่	อำเภอ	จำนวนที่สำรวจ	จำนวนที่ไม่ผ่านเกณฑ์	
			จำนวน	ร้อยละ
๑	ทุ่งเสลี่ยม	๙,๑๑๓	๙๗	๑.๐๖
๒	บ้านด่านลานหอย	๘,๘๖๐	๖๒	๐.๗๐
๓	ศรีสัชนาลัย	๑๖,๖๘๔	๙๖	๐.๕๘
๔	ศรีสำโรง	๑๕,๗๐๙	๓๖	๐.๒๓
๕	สวรรคโลก	๑๖,๗๖๓	๓๓	๐.๒๐

ตัวชี้วัดที่ ๑๒ คริวเรือนไม่ถูกรบกวนจากมลพิษ

การถูกรบกวน หมายถึง เกิดจากกิจกรรมการกระทำ หรือสิ่งแวดล้อมที่มีต่อคนในครัวเรือน โดยสิ่งที่เป็นต้นเหตุรบกวนจะต้องมีลักษณะอย่างใดอย่างหนึ่ง คือ ๑) เกิดขึ้นซ้ำๆ ในช่วงเวลาใดเวลาหนึ่ง หรือมีความต่อเนื่องทั้งในเวลากลางวันและกลางคืน (เวลา ๑๘.๐๐ – ๐๖.๐๐ น. ของวันรุ่งขึ้น) โดยเกิดขึ้นไม่น้อยกว่า ๓ ครั้งต่อวัน หรือต่อเนื่องนานกว่า ๑ สัปดาห์ขึ้นไป ๒) เกิดขึ้นในขณะใดขณะหนึ่ง ซึ่งมีผลทำให้เกิดอาการเจ็บป่วยอย่างเฉียบพลัน รวมทั้งก่อให้เกิดความตื่นตระหนก ความเครียด วิตกกังวล จนไม่สามารถทำงานได้อย่างปกติ มีผลการจัดเก็บและเปรียบเทียบข้อมูล จปฐ. ปี ๒๕๕๙ ดังนี้



จากผลการจัดเก็บข้อมูล จปฐ. ในปี ๒๕๕๙ จังหวัดสุโขทัยมีครัวเรือนที่ไม่ผ่านเกณฑ์ในตัวชี้วัดนี้รวมจำนวน ๑,๗๖๔ ครัวเรือน คิดเป็นร้อยละ ๑.๕๕ ซึ่งเมื่อเปรียบเทียบข้อมูล ๓ ปี ย้อนหลังพบว่าแนวโน้มของครัวเรือนตกเกณฑ์ตัวชี้วัดนี้เพิ่มขึ้นอย่างต่อเนื่องทุกปี

มีจำนวนครัวเรือนตกเกณฑ์แยกเป็นรายอำเภอ คือ อำเภอศรีสัชนาลัย ๑,๐๘๑ คร. สวรรคโลก ๔๐๒ คร. พงษ์เสถียร ๘๒ คร. กงไกรลาศ ๖๗ คร. บ้านด่านลานหอย ๔๓ คร. ศรีสำโรง ๓๔ คร. เมืองสุโขทัย ๒๙ คร. คีรีมาศ ๒๖ คร. สำหรับอำเภอศรีนครไม่มีครัวเรือนตกเกณฑ์ตัวชี้วัดนี้

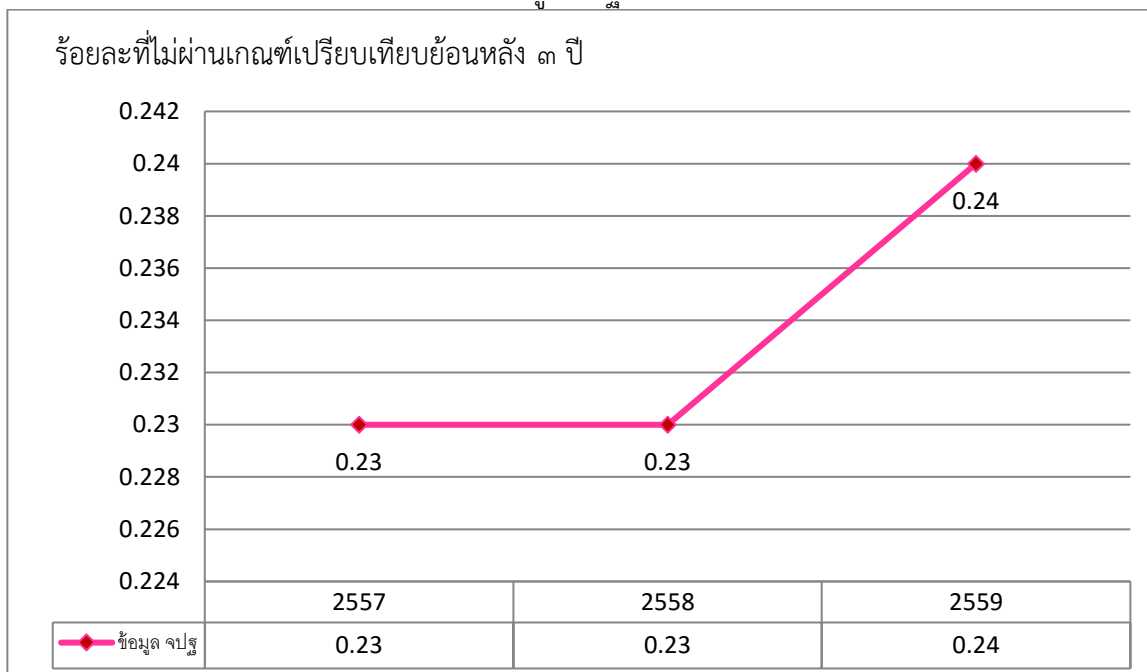
โดยสามารถเรียงลำดับอำเภอที่มีร้อยละของคนตกเกณฑ์มากที่สุด ๕ ลำดับแรก ดังตารางต่อไปนี้

ลำดับที่	อำเภอ	จำนวนที่สำรวจ	จำนวนที่ไม่ผ่านเกณฑ์	
			จำนวน	ร้อยละ
๑	ศรีสัชนาลัย	๑๖,๖๘๔	๑,๐๘๑	๖.๔๘
๒	สวรรคโลก	๑๖,๗๖๓	๔๐๒	๒.๔๐
๓	พูนเสถียร	๙,๑๑๓	๘๒	๐.๙๐
๔	บ้านด่านลานหอย	๘,๘๖๐	๔๓	๐.๔๙
๕	กงไกรลาศ	๑๔,๒๑๗	๖๗	๐.๔๗

ตัวชี้วัดที่ ๑๓ ครั้วเรือนมีการป้องกันอุบัติเหตุอย่างถูกวิธี

ครั้วเรือนนี้ เมื่อมีการขบขันยานพาหนะ ใช้เครื่องใช้ไฟฟ้า หรือเครื่องป้องกันในการประกอบอาชีพ ได้มีการป้องกันอุบัติเหตุอย่างถูกวิธี ซึ่งการป้องกันอย่างถูกวิธี ได้แก่ ๑) การปฏิบัติตามกฎหมายในการขบขันยานพาหนะที่กำหนด เช่น สวมหมวกกันน็อค คาดเข็มขัดนิรภัย ๒) มีการตรวจซ่อมแซมอุปกรณ์เครื่องใช้ไฟฟ้าในบ้านให้อยู่ในสภาพดี เช่น สายไฟฟ้า ปลั๊กหรือสวิตช์ไฟ พัดลมหม้อหุงข้าว ๓) มีการใช้เครื่องป้องกันในการประกอบอาชีพ เช่น ปฏิบัติตามคำแนะนำของการใช้สารเคมีที่มีพิษ

มีผลการจัดเก็บและเปรียบเทียบข้อมูล จปฐ. ปี ๒๕๕๙ ดังนี้



จากผลการจัดเก็บข้อมูล จปฐ. ในปี ๒๕๕๙ จังหวัดสุโขทัยมีครั้วเรือนที่ไม่ผ่านเกณฑ์ในตัวชี้วัดนี้รวมจำนวน ๒๗๖ ครั้วเรือน คิดเป็นร้อยละ ๐.๒๔ ซึ่งเมื่อเปรียบเทียบข้อมูล ๓ ปี ย้อนหลังพบว่าแนวโน้มของครั้วเรือนตกเกณฑ์ตัวชี้วัดนี้คงที่ ตั้งแต่ปี ๒๕๕๗ - ๒๕๕๘ และเพิ่มขึ้นร้อยละ ๐.๐๑ ในปี ๒๕๕๙

มีจำนวนครั้วเรือนตกเกณฑ์แยกเป็นรายอำเภอ คืออำเภอศรีสัชนาลัย ๙๑ คร. ท่งเสถียม ๗๘ คร. ศิริมาศ ๕๐ คร. ศรีสำโรง ๒๓ คร. บ้านด่านลานหอย ๒๐ คร. เมืองสุโขทัย ๘ คร. กงไกรลาสและสวรรคโลก อำเภอละ ๓ คร. และอำเภอศรีนครไม่มีครั้วเรือนตกเกณฑ์ตัวชี้วัดนี้

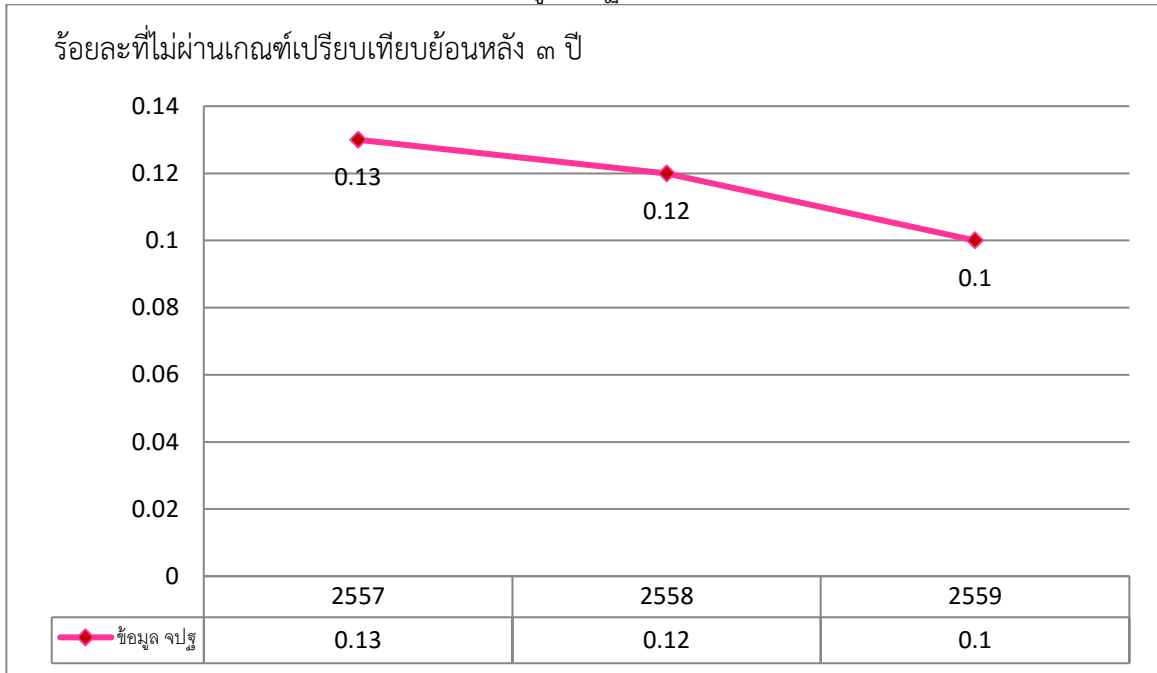
โดยสามารถเรียงลำดับอำเภอที่มีร้อยละของคนตกเกณฑ์มากที่สุด ๕ ลำดับแรก ดังตารางต่อไปนี้

ลำดับที่	อำเภอ	จำนวนที่สำรวจ	จำนวนที่ไม่ผ่านเกณฑ์	
			จำนวน	ร้อยละ
๑	ท่งเสถียม	๙,๑๑๓	๗๘	๐.๘๖
๒	ศรีสัชนาลัย	๑๖,๖๘๔	๙๑	๐.๕๕
๓	ศิริมาศ	๑๐,๓๓๔	๕๐	๐.๔๘
๔	บ้านด่านลานหอย	๘,๘๖๐	๒๐	๐.๒๓
๕	ศรีสำโรง	๑๕,๗๐๙	๒๓	๐.๑๕

ตัวชี้วัดที่ ๑๔ ครั้วเรือ่นมีความปลอดภัยในชีวิตและทรัพย์สิน

ในรอบปีที่ผ่านมา ในครั้วเรือ่นไม่มีคนถูกลักทรัพย์วิ่งราวทรัพย์ ปล้นทรัพย์ หลอกหลวงให้เสียทรัพย์ กระทำอนาจาร ช่มชืด กระทำชำเรา ถูกทำร้ายร่างกาย ถูกฆ่าตาย หรือไม่มีการบุกรุกที่อยู่อาศัย หรือ ไม่มีอาชญากรรมอื่นๆ ที่เกี่ยวกับชีวิต และทรัพย์สิน

ความปลอดภัยในชีวิตและทรัพย์สิน หมายถึง การได้รับการป้องกันคุ้มครองชีวิต และทรัพย์สิน มีผลการจัดเก็บและเปรียบเทียบข้อมูล จปฐ. ปี ๒๕๕๙ ดังนี้



จากผลการจัดเก็บข้อมูล จปฐ. ในปี ๒๕๕๙ จังหวัดสุโขทัยมีครั้วเรือ่นที่ไม่ผ่านเกณฑ์ในตัวชี้วัดนี้ รวมจำนวน ๑๑๓ ครั้วเรือ่น คิดเป็นร้อยละ ๐.๑๐ ซึ่งเมื่อเปรียบเทียบข้อมูล ๓ ปี ย้อนหลังพบว่าแนวโน้มของ ครั้วเรือ่นตกเกณฑ์ตัวชี้วัดนี้ลดลงอย่างต่อเนื่องทุกปี ตั้งแต่ปี ๒๕๕๗ - ๒๕๕๙

มีจำนวนครั้วเรือ่นตกเกณฑ์แยกเป็นรายอำเภอ คืออำเภอศรีสำโรง ๓๑ คร. ศรีสัชนาลัย ๒๐ คร. เมืองสุโขทัย ๑๗ คร. ศิริมาศ ๑๖ คร. พุ่งเสลี่ยม ๑๔ คร. บ้านด่านลานหอย ๖ คร. สวรรคโลก ๕ คร. กงไกรลาศ ๔ คร. สำหรับอำเภอศรีนครไม่มีครั้วเรือ่นตกเกณฑ์ตัวชี้วัดนี้

โดยสามารถเรียงลำดับอำเภอที่มีร้อยละของคนตกเกณฑ์มากที่สุด ๕ ลำดับแรก ดังตารางต่อไปนี้

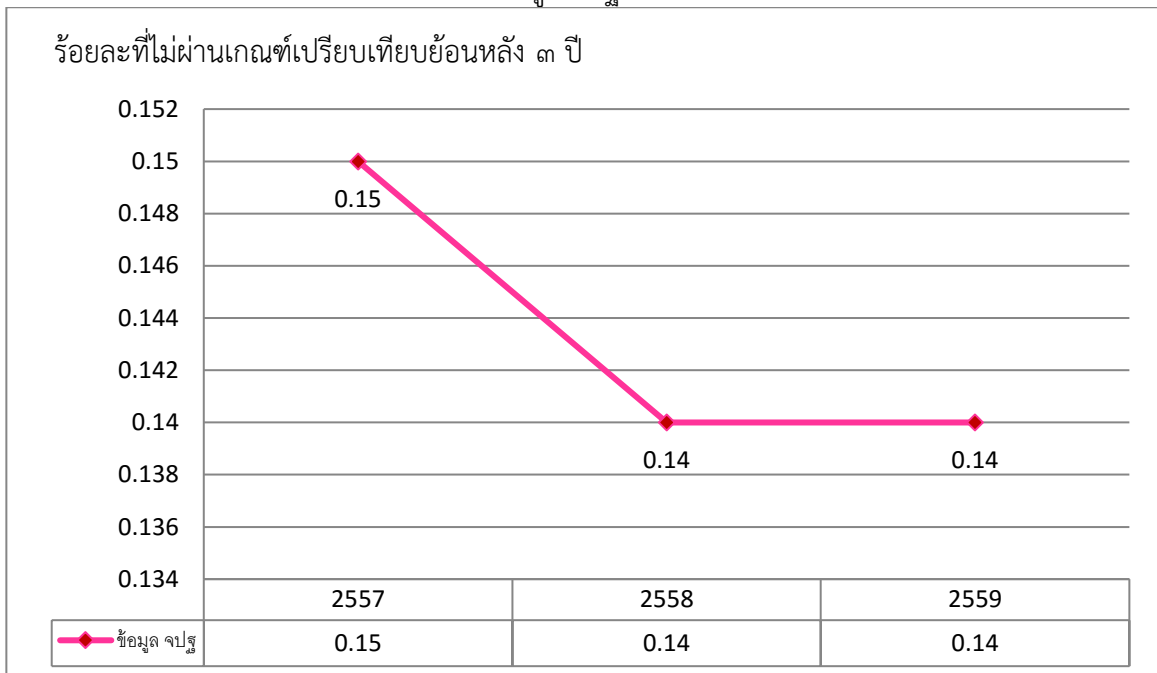
ลำดับที่	อำเภอ	จำนวนที่สำรวจ	จำนวนที่ไม่ผ่านเกณฑ์	
			จำนวน	ร้อยละ
๑	ศรีสำโรง	๑๕,๗๐๙	๓๑	๐.๒๐
๒	ศิริมาศ	๑๐,๓๓๔	๑๖	๐.๑๕
๓	พุ่งเสลี่ยม	๙,๑๑๓	๑๔	๐.๑๕
๔	ศรีสัชนาลัย	๑๖,๖๘๔	๒๐	๐.๑๒
๕	เมืองสุโขทัย	๑๖,๓๓๓	๑๗	๐.๑๐

ตัวชี้วัดที่ ๑๕ ครอบครัวมีความอบอุ่น

ลักษณะของครอบครัวอบอุ่น หมายถึง

๑) คนในครัวเรือ่นมีโอกาสอยู่พร้อมหน้ากัน (พ่อ แม่ ลูก หรือญาติพี่น้องที่อาศัยอยู่ประจำในครัวเรือ่น) ได้ทำกิจกรรมร่วมกัน อย่างน้อย ๖ ครั้งต่อปี เช่น รับประทานอาหารด้วยกัน ใช้เวลาพูดคุยกัน พักผ่อนหย่อนใจด้วยกัน ดูหรือฟังความบันเทิงร่วมกัน เล่นกีฬาด้วยกัน หรือร่วมกันปรับปรุงรักษาที่อยู่อาศัย เป็นต้น) หรือในกรณีที่ไม่สามารถอยู่พร้อมหน้ากันได้จะต้องมีการติดต่อสื่อสารกัน เช่น โทรศัพท์, จดหมาย, อีเมล, ส่งข้อความ(SMS), เฟซบุ๊ก (Facebook), ทวิตเตอร์(Twitter) เป็นต้น ๒) คนในครัวเรือ่นมีความเคารพนับถือซึ่งกันและกัน ๓) คนในครัวเรือ่นมีการปรึกษาหารือเพื่อแก้ไขปัญหาในครอบครัว ๔) คนในครัวเรือ่นไม่เคยหนีออกจากบ้าน ๕) กรณีที่อยู่คนเดียว ถ้าดำรงชีวิตอยู่ได้อย่างมีความสุขถือว่าเป็นครอบครัวอบอุ่น แต่ถ้าดำรงชีวิตโดยไม่มีความสุขให้ถือว่าเป็นครอบครัวไม่อบอุ่น

มีผลการจัดเก็บและเปรียบเทียบข้อมูล จปฐ. ปี ๒๕๕๙ ดังนี้



จากผลการจัดเก็บข้อมูล จปฐ. ในปี ๒๕๕๙ จังหวัดสุโขทัยมีคนที่ไม่ผ่านเกณฑ์ในตัวชี้วัดนี้รวมจำนวน ๑๖๐ คร. คิดเป็นร้อยละ ๐.๑๔ ซึ่งเมื่อเปรียบเทียบข้อมูล ๓ ปี ย้อนหลังพบว่าแนวโน้มของคนตกเกณฑ์ตัวชี้วัดนี้ลดลงจากปี ๒๕๕๗ และคงที่ในปี ๒๕๕๘-๒๕๕๙

มีจำนวนครัวเรือ่นตกเกณฑ์แยกเป็นรายอำเภอ คืออำเภอศรีสำโรง ๔๐ คร. ศรีสัชนาลัย ๒๘ คร. พง์เสลี่ยม ๒๔ คร. บ้านด่านลานหอย ๒๒ คร. เมืองสุโขทัย ๑๕ คร. สวรรคโลก ๑๓ คร. ศิริมาศและกงไกรลาส อำเภอละ ๑๑ คร. สำหรับอำเภอศรีนครไม่มีครัวเรือ่นตกเกณฑ์ตัวชี้วัดนี้ โดยสามารถเรียงลำดับอำเภอที่มีร้อยละของคนตกเกณฑ์มากที่สุด ๕ ลำดับแรก ดังตารางต่อไปนี้

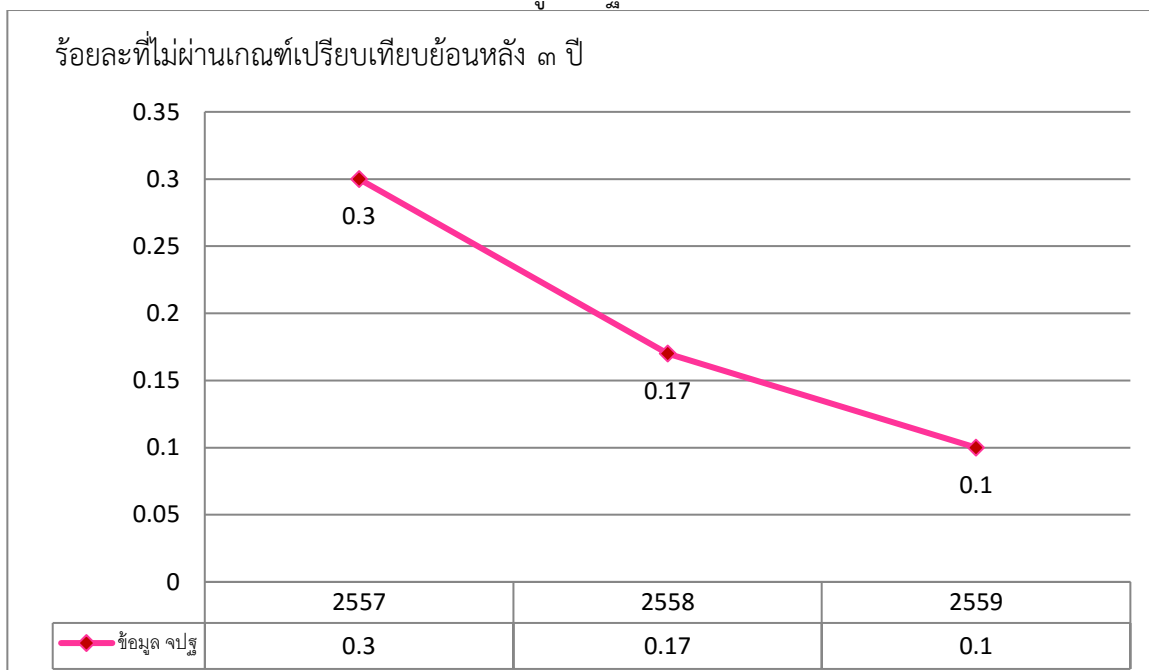
ลำดับที่	อำเภอ	จำนวนที่สำรวจ	จำนวนที่ไม่ผ่านเกณฑ์	
			จำนวน	ร้อยละ
๑	ศรีสำโรง	๑๕,๗๐๙	๔๐	๐.๒๕
๒	พง์เสลี่ยม	๙,๑๑๓	๒๔	๐.๒๖
๓	บ้านด่านลานหอย	๘,๘๖๐	๒๒	๐.๒๕
๔	ศรีสัชนาลัย	๑๖,๖๘๔	๒๘	๐.๑๗
๕	เมืองสุโขทัย	๑๖,๓๓๓	๑๕	๐.๐๙

ตัวชี้วัดที่ ๑๖ เด็กอายุ ๓ - ๕ ปีเต็ม ได้รับการเลี้ยงดูเตรียมความพร้อมก่อนวัยเรียน

เด็กอายุ ๓-๕ ปีเต็ม ได้รับการเลี้ยงดู และมีการเตรียมความพร้อมก่อนวัยเรียน ในศูนย์พัฒนาเด็กเล็กเคลื่อนที่ ศูนย์พัฒนาเด็กเล็กก่อนเกณฑ์ขององค์กรปกครองส่วนท้องถิ่น สถาบันศึกษา อนุบาล ชนบท โรงเรียนอนุบาล หรือได้เข้าร่วมกิจกรรมเกี่ยวกับการเตรียมความพร้อมของเด็กก่อนวัยเรียนทุกคน

เด็กอายุระหว่าง ๓ - ๕ ปีเต็ม ซึ่งเป็นวัยที่มีความสำคัญมากต่อการเรียนในระดับชั้นประถมศึกษาต่อไป การได้รับการเลี้ยงดู หรือได้เข้าร่วมกิจกรรมการเตรียมความพร้อมของเด็กก่อนวัยเรียนทุกคน จะส่งผลดี ต่ออนาคตการศึกษาและการแสดงออกของเด็กทุกคน เป็นการช่วยแบ่งเบาภาระของพ่อแม่ และผู้ปกครอง ในการดูแลเพื่อไปประกอบอาชีพ

มีผลการจัดเก็บและเปรียบเทียบข้อมูล จปฐ. ปี ๒๕๕๙ ดังนี้



จากผลการจัดเก็บข้อมูล จปฐ. ในปี ๒๕๕๙ จังหวัดสุโขทัยมีคนที่ไม่ผ่านเกณฑ์ในตัวชี้วัดนี้รวมจำนวน ๑๐ คน คิดเป็นร้อยละ ๐.๑๐ ซึ่งเมื่อเปรียบเทียบข้อมูล ๓ ปี ย้อนหลังพบว่าแนวโน้มของคนตกเกณฑ์ตัวชี้วัดนี้มีลดลงอย่างต่อเนื่องทุกปี

มีจำนวนคนตกเกณฑ์แยกเป็นรายอำเภอ คืออำเภอบ้านด่านลานหอย และศรีสำโรง อำเภอละ ๔ คน ศรีสัชชนาลัยและทุ่งเสลี่ยม อำเภอละ ๑ คน สำหรับอำเภอที่ไม่มีคนตกเกณฑ์ตัวชี้วัดนี้ มีจำนวน ๕ อำเภอ คือ อำเภอเมืองสุโขทัย ศิริมาศ กงไกรลาส สวรรคโลกและอำเภอสรีนคร

โดยสามารถเรียงลำดับอำเภอที่มีร้อยละของคนตกเกณฑ์มากที่สุด ๔ ลำดับแรก ดังตารางต่อไปนี้

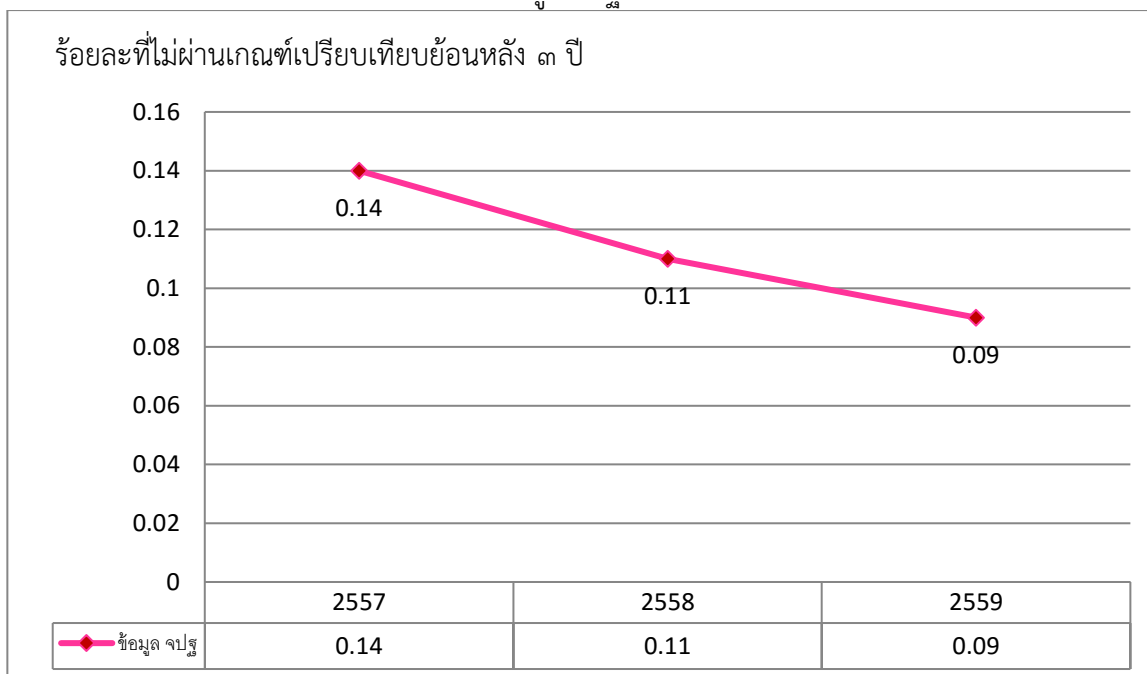
ลำดับที่	อำเภอ	จำนวนที่สำรวจ	จำนวนที่ไม่ผ่านเกณฑ์	
			จำนวน	ร้อยละ
๑	บ้านด่านลานหอย	๙๘๖	๔	๐.๔๑
๒	ศรีสำโรง	๑,๓๒๐	๔	๐.๓๐
๓	ศรีสัชชนาลัย	๑,๔๑๘	๑	๐.๐๗
๔	ทุ่งเสลี่ยม	๗๘๖	๑	๐.๑๓

ตัวชี้วัดที่ ๑๗ เด็กอายุ ๖ - ๑๔ ปี ได้รับการศึกษาภาคบังคับ ๙ ปี

เด็กอายุระหว่าง ๖ - ๑๔ ปีเต็ม ทุกคนได้เข้าเรียนการศึกษาในระดับชั้น ป.๑ ถึง ม.๓ (การศึกษาภาคบังคับ ๙ ปี)

การศึกษาภาคบังคับ ๙ ปี หมายถึง การศึกษาในระดับชั้นประถมศึกษาปีที่ ๑ (ป.๑) ถึงชั้นมัธยมศึกษาปีที่ ๓ (ม.๓)

มีผลการจัดเก็บและเปรียบเทียบข้อมูล จปฐ. ปี ๒๕๕๙ ดังนี้



จากผลการจัดเก็บข้อมูล จปฐ. ในปี ๒๕๕๙ จังหวัดสุโขทัยมีคนที่ไม่ผ่านเกณฑ์ในตัวชี้วัดนี้รวมจำนวน ๓๕ คน คิดเป็นร้อยละ ๐.๐๙ ซึ่งเมื่อเปรียบเทียบข้อมูล ๓ ปี ย้อนหลังพบว่าแนวโน้มของคนตกเกณฑ์ตัวชี้วัดนี้มีลดลงอย่างต่อเนื่องทุกปี

มีจำนวนคนตกเกณฑ์แยกเป็นรายอำเภอ คืออำเภอศรีสัชชนาลัย ๑๐ คน ศิริมาศ ๙ คน ศรีสำโรง ๖ คน บ้านด่านลานหอย ๕ คน กงไกรลาศและทุ่งเสลี่ยม อำเภอละ ๒ คน เมืองสุโขทัย ๑ คน สำหรับอำเภอที่ไม่มีคนตกเกณฑ์ตัวชี้วัดนี้ มีจำนวน ๒ อำเภอ คืออำเภอสวรรคโลก และอำเภอศรีนคร

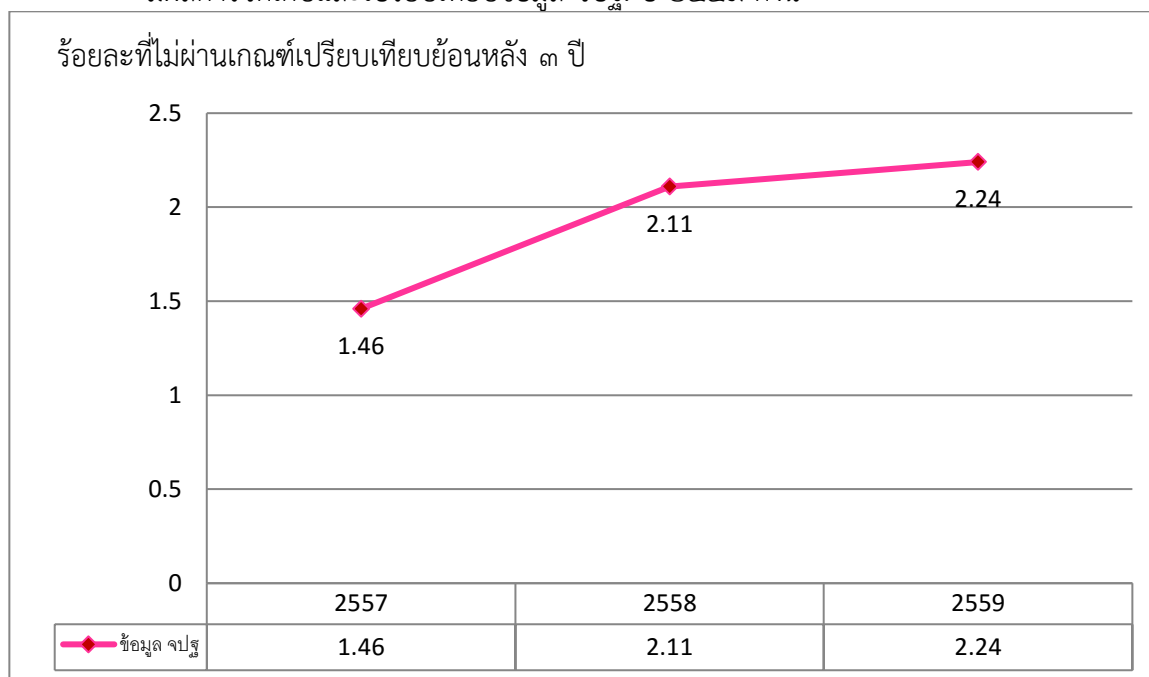
โดยสามารถเรียงลำดับอำเภอที่มีร้อยละของคนตกเกณฑ์มากที่สุด ๕ ลำดับแรก ดังตารางต่อไปนี้

ลำดับที่	อำเภอ	จำนวนที่สำรวจ	จำนวนที่ไม่ผ่านเกณฑ์	
			จำนวน	ร้อยละ
๑	ศิริมาศ	๓,๙๖๖	๙	๐.๒๓
๒	ศรีสัชชนาลัย	๕,๔๗๐	๑๐	๐.๑๘
๓	บ้านด่านลานหอย	๓,๕๔๐	๕	๐.๑๔
๔	ศรีสำโรง	๕,๐๔๔	๖	๐.๑๒
๕	ทุ่งเสลี่ยม	๒,๘๙๗	๒	๐.๐๗

ตัวชี้วัดที่ ๑๘ เด็กจบชั้น ม.๓ ได้เรียนต่อชั้น ม.๔ หรือเทียบเท่า

เด็กจบชั้น ม.๓ (การศึกษาภาคบังคับ ๙ ปี) ได้เรียนต่อชั้นมัธยมศึกษาตอนปลาย (ม.๔ ถึง ม.๖) หรือเทียบเท่า ซึ่งรวมถึงการได้เรียนต่อในสายอาชีพด้วย

มัธยมศึกษาตอนปลายหรือเทียบเท่า หมายถึง การศึกษาในระดับชั้นมัธยมศึกษาปีที่ ๔ (ม.๔) ถึงชั้นมัธยมศึกษาปีที่ ๖ (ม.๖) สำหรับสายสามัญ หรือการศึกษาในระดับชั้นประกาศนียบัตรวิชาชีพ (ปวช.) สำหรับสายอาชีพ มีผลการจัดเก็บและเปรียบเทียบข้อมูล จปฐ. ปี ๒๕๕๙ ดังนี้



จากผลการจัดเก็บข้อมูล จปฐ. ในปี ๒๕๕๙ จังหวัดสุโขทัย มีคนที่ไม่ผ่านเกณฑ์ในตัวชี้วัดนี้รวมจำนวน ๖๐ คน คิดเป็นร้อยละ ๒.๒๔ ซึ่งเมื่อเปรียบเทียบข้อมูล ๓ ปี ย้อนหลังพบว่าแนวโน้มของคนตกเกณฑ์ตัวชี้วัดนี้เพิ่มขึ้นอย่างต่อเนื่องทุกปี

มีจำนวนคนตกเกณฑ์แยกเป็นรายอำเภอ คืออำเภอศรีสัชนาลัย ๒๓ คน ท่งเสถียม ๙ คน ศรีสำโรง กงไกรลาศและบ้านด่านลานหอย อำเภอละ ๖ คน ศิริมาศ ๕ คน สวรรคโลก ๓ คน เมืองสุโขทัย ๒ คน สำหรับอำเภอศรีนครไม่มีคนตกเกณฑ์ตัวชี้วัดนี้

โดยสามารถเรียงลำดับอำเภอที่มีร้อยละของคนตกเกณฑ์มากที่สุด ๕ ลำดับแรก ดังตารางต่อไปนี้

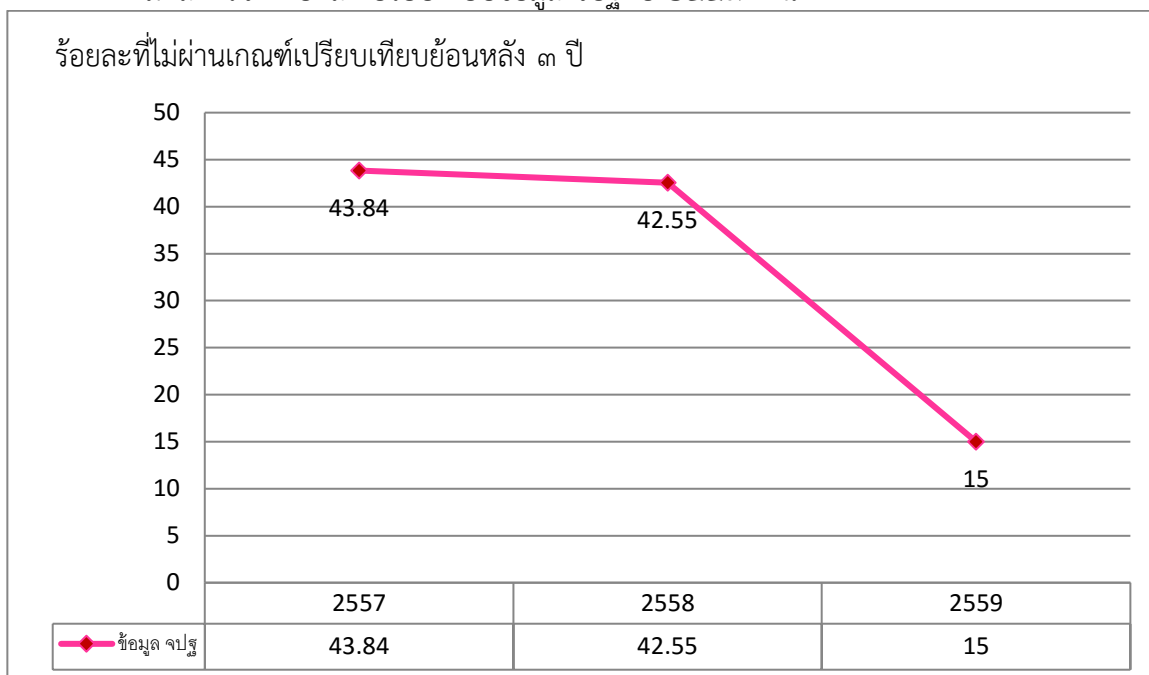
ลำดับที่	อำเภอ	จำนวนที่สำรวจ	จำนวนที่ไม่ผ่านเกณฑ์	
			จำนวน	ร้อยละ
๑	ศรีสัชนาลัย	๓๘๖	๒๓	๕.๙๖
๒	ท่งเสถียม	๑๗๖	๙	๕.๑๑
๓	ศรีสำโรง	๕,๐๔๔	๖	๒.๕๑
๔	กงไกรลาศ	๓๙๐	๖	๑.๕๔
๕	บ้านด่านลานหอย	๕๒๕	๖	๑.๑๔

ตัวชี้วัดที่ ๑๙ เด็กจบการศึกษาภาค ๙ ปี ที่ไม่ได้เรียนต่อและยังไม่มียานทำ ได้รับการฝึกอบรมด้านอาชีพ

เด็กจบชั้น ม.๓ (การศึกษาภาคบังคับ ๙ ปี) ที่ไม่ได้เรียนต่อชั้นมัธยมศึกษาตอนปลาย (ม.๔ ถึง ม.๖) หรือเทียบเท่า (เช่น ปวช.) และยังไม่มียานทำ ได้รับการฝึกอบรมด้านอาชีพต่างๆ ที่หน่วยงานของรัฐ รัฐวิสาหกิจหรือเอกชน จัดขึ้นทุกคนอย่างน้อย ๑ อาชีพ

การฝึกอบรมอาชีพหมายถึง การฝึกอบรมด้านอาชีพต่างๆ ที่หน่วยงานของรัฐ รัฐวิสาหกิจหรือเอกชน จัดขึ้นทุกคนอย่างน้อย ๑ อาชีพ จะนับรวมทั้งหมด ไม่ว่าจะเป็นหลักสูตรระยะสั้น เช่น ๓ ชั่วโมง หรือ ๑ วัน เป็นต้น หรือหลักสูตรระยะยาว เช่น ๓ เดือน หรือ ๑ ปี เป็นต้น

มีผลการจัดเก็บและเปรียบเทียบข้อมูล จปฐ. ปี ๒๕๕๙ ดังนี้



จากผลการจัดเก็บข้อมูล จปฐ. ในปี ๒๕๕๙ จังหวัดสุโขทัย มีคนที่ไม่ผ่านเกณฑ์ในตัวชี้วัดนี้รวมจำนวน ๙ คน คิดเป็นร้อยละ ๑๕.๐๐ ซึ่งเมื่อเปรียบเทียบข้อมูล ๓ ปี ย้อนหลังพบว่าแนวโน้มของคนตกเกณฑ์ตัวชี้วัดนี้ลดลงอย่างต่อเนื่องทุกปี

มีจำนวนคนตกเกณฑ์แยกเป็นรายอำเภอ คืออำเภอทุ่งเสลี่ยม ๓ คน กงไกรลาศและศรีสัชนาลัย อำเภอละ ๒ คน ศิริมาศ และเมืองสุโขทัย อำเภอละ ๑ คน สำหรับอำเภอที่ไม่มีคนตกเกณฑ์ตัวชี้วัดนี้ มีจำนวน ๔ อำเภอ คือ อำเภอบ้านด่านลานหอย ศรีสำโรง สวรรคโลก และอำเภอศรีนคร โดยสามารถเรียงลำดับอำเภอที่มีร้อยละของคนตกเกณฑ์มากที่สุด ๕ ลำดับแรก ดังตารางต่อไปนี้

ลำดับที่	อำเภอ	จำนวนที่สำรวจ	จำนวนที่ไม่ผ่านเกณฑ์	
			จำนวน	ร้อยละ
๑	เมืองสุโขทัย	๒	๑	๕๐.๐๐
๒	ทุ่งเสลี่ยม	๙	๓	๓๓.๓๓
๓	กงไกรลาศ	๖	๒	๓๓.๓๓
๔	ศิริมาศ	๕	๑	๒๐.๐๐
๕	ศรีสัชนาลัย	๒๓	๒	๘.๗๐

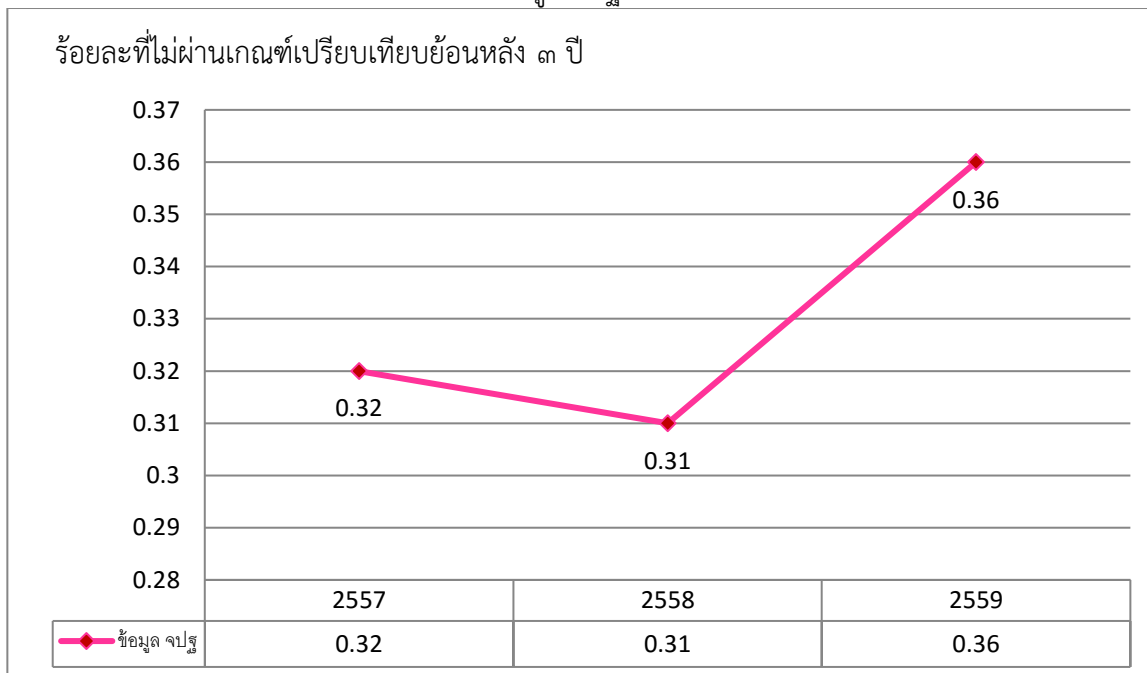
ตัวชี้วัดที่ ๒๐ คนอายุ ๑๕ - ๖๐ ปีเต็ม อ่าน เขียนภาษาไทย และคิดเลขอย่างง่ายได้

คนไทยทุกคนควรจะต้องสามารถอ่าน เขียนภาษาไทย และคิดเลขอย่างง่ายได้ทุกคน โดยเฉพาะ คนอายุ ๑๕ - ๖๐ ปีเต็ม เป็นกลุ่มคนที่จบการศึกษาภาคบังคับ ๙ ปีแล้ว และยังอยู่ในช่วงของวัยทำงาน

อ่าน เขียน ภาษาไทย เช่น การอ่านฉลากยา สัญญากู้ยืมเงิน สัญญาซื้อขาย ป้ายโฆษณา ป้ายจราจร เป็นต้น

คิดเลขอย่างง่าย เช่น สามารถบวก ลบ จำนวนนับที่มีผลลัพธ์และตัวตั้งไม่เกิน ๑๐๐,๐๐๐ ได้ และสามารถคูณ หรือหารเลข ไม่เกิน ๒ หลักได้ เป็นต้น

มีผลการจัดเก็บและเปรียบเทียบข้อมูล จปฐ. ปี ๒๕๕๙ ดังนี้



จากผลการจัดเก็บข้อมูล จปฐ. ในปี ๒๕๕๙ จังหวัดสุโขทัยมีคนที่ไม่ผ่านเกณฑ์ในตัวชี้วัดนี้ รวมจำนวน ๗๕๘ คน คิดเป็นร้อยละ ๐.๓๖ ซึ่งเมื่อเปรียบเทียบข้อมูล ๓ ปี ย้อนหลังพบว่าแนวโน้มของคนตกเกณฑ์ ตัวชี้วัดนี้ลดลงในปี ๒๕๕๘ และเพิ่มขึ้นในปี ๒๕๕๙

มีจำนวนคนตกเกณฑ์แยกเป็นรายอำเภอ คืออำเภอศรีสัชนาลัย ๑๗๑ คน ศิริมาศ ๑๕๓ คน พุงเสถียม ๑๐๗ คน ศรีสำโรง ๘๖ คน กงไกรลาศ ๘๒ คน บ้านด่านลานหอย ๗๙ คน เมืองสุโขทัย ๔๘ คน สวรรคโลก ๓๒ คน สำหรับอำเภอศรีนครไม่มีคนตกเกณฑ์ตัวชี้วัดนี้

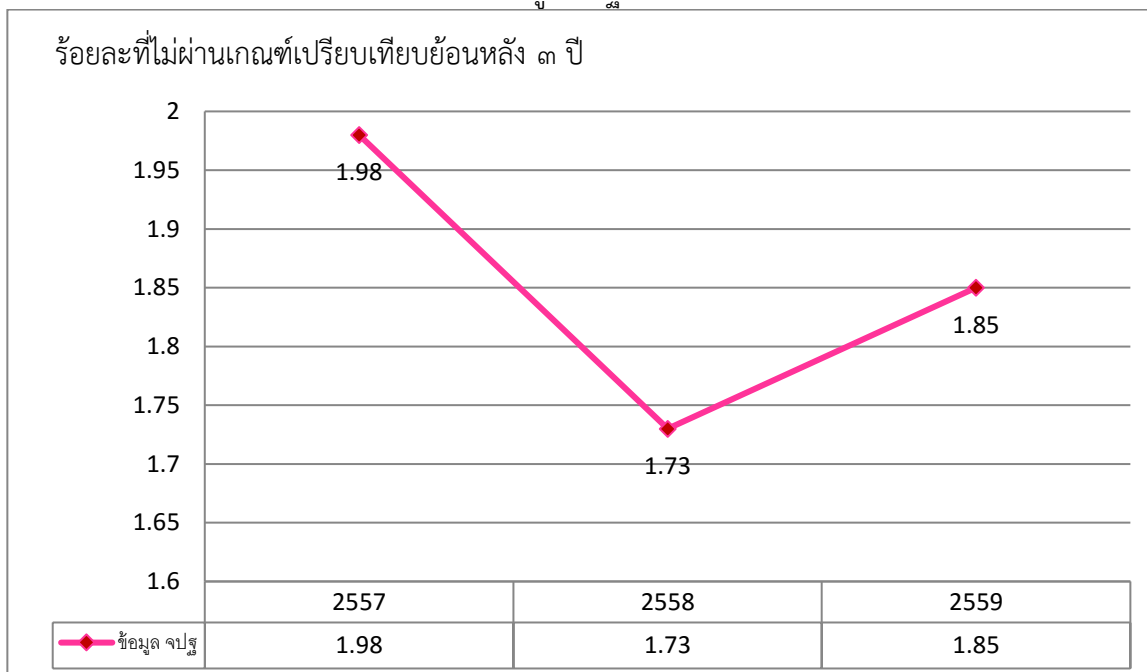
โดยสามารถเรียงลำดับอำเภอที่มีร้อยละของคนตกเกณฑ์มากที่สุด ๕ ลำดับแรก ดังตารางต่อไปนี้

ลำดับที่	อำเภอ	จำนวนที่สำรวจ	จำนวนที่ไม่ผ่านเกณฑ์	
			จำนวน	ร้อยละ
๑	ศรีสัชนาลัย	๓๐,๒๓๓	๑๗๑	๐.๕๗
๒	ศิริมาศ	๒๐,๗๑๕	๑๕๓	๐.๗๔
๓	พุงเสถียม	๑๕,๒๙๓	๑๐๗	๐.๗๐
๔	ศรีสำโรง	๒๙,๙๑๙	๘๖	๐.๒๙
๕	กงไกรลาศ	๒๙,๔๕๙	๘๒	๐.๒๘

ตัวชี้วัดที่ ๒๑ คนอายุ ๑๕ - ๖๐ ปีเต็ม มีอาชีพและมีรายได้

คนอายุ ๑๕ - ๖๐ ปีเต็ม ทุกคนมีการประกอบอาชีพและมีรายได้ ยกเว้นผู้ที่กำลังศึกษาอย่างเดียว โดยไม่ได้ประกอบอาชีพ หรือคนพิการที่ไม่สามารถช่วยตนเองได้ การประกอบอาชีพและมีรายได้ หมายถึง การทำงานที่เป็นงานประจำ ทั้งที่อยู่ภายในครัวเรือนและนอกครัวเรือน โดยมีรายได้ที่เกิดจากการทำงานดังกล่าว ทั้งในลักษณะรายวัน รายสัปดาห์ รายเดือน รายชิ้นงาน หรืองานเหมา เป็นต้น

มีผลการจัดเก็บและเปรียบเทียบข้อมูล จปฐ. ปี ๒๕๕๙ ดังนี้



จากผลการจัดเก็บข้อมูล จปฐ. ในปี ๒๕๕๙ จังหวัดสุโขทัยมีคนที่ไม่ผ่านเกณฑ์ในตัวชี้วัดนี้รวมจำนวน ๓,๗๒๘ คน คิดเป็นร้อยละ ๑.๘๕ ซึ่งเมื่อเปรียบเทียบข้อมูล ๓ ปี ย้อนหลังพบว่าแนวโน้มของคนตกเกณฑ์ตัวชี้วัดนี้ลดลงในปี ๒๕๕๘ และเพิ่มขึ้นในปี ๒๕๕๙

มีจำนวนคนตกเกณฑ์แยกเป็นรายอำเภอ คืออำเภอศรีสัชนาลัย ๗๔๑ คน ท่งเสด็จ ๗๑๕ คน เมืองสุโขทัย ๕๒๙ คน กงไกรลาศ ๕๒๖ คน สวรรคโลก ๔๔๒ คน ศิริมาศ ๓๔๐ คน บ้านด่านลานหอย ๒๐๕ คน ศรีสำโรง ๑๙๐ คน ศรีนคร ๔๐ คน

โดยสามารถเรียงลำดับอำเภอที่มีร้อยละของคนตกเกณฑ์มากที่สุด ๕ ลำดับแรก ดังตารางต่อไปนี้

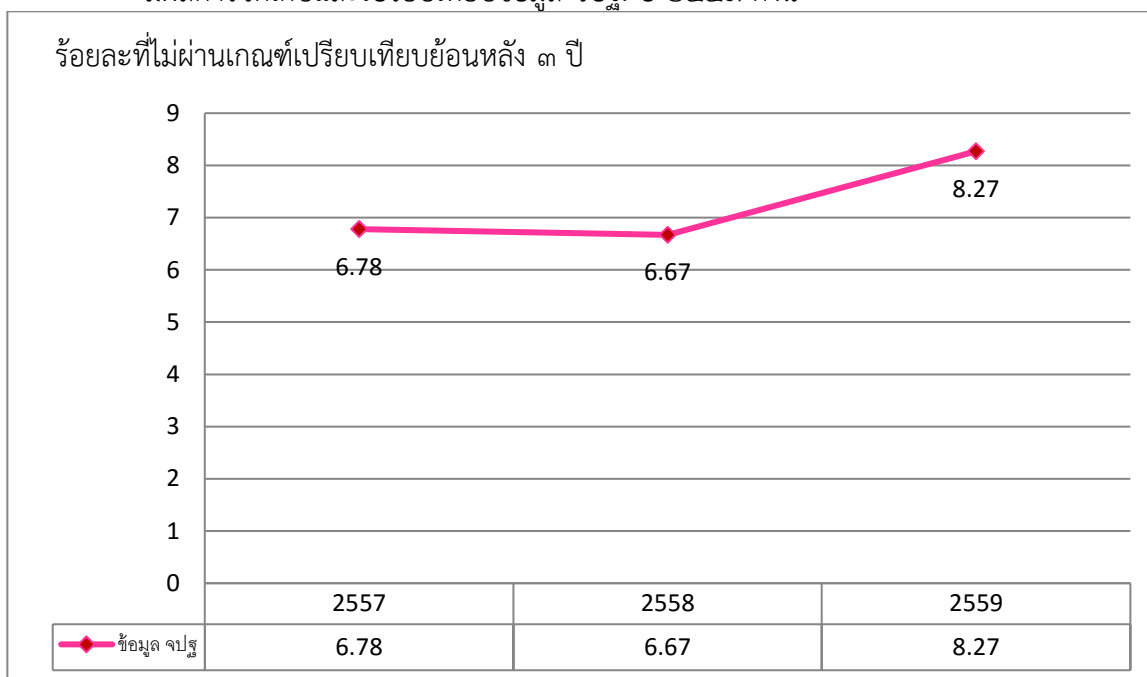
ลำดับที่	อำเภอ	จำนวนที่สำรวจ	จำนวนที่ไม่ผ่านเกณฑ์	
			จำนวน	ร้อยละ
๑	ท่งเสด็จ	๑๔,๕๓๖	๗๑๕	๔.๙๒
๒	ศรีสัชนาลัย	๒๘,๕๐๔	๗๔๑	๒.๖๐
๓	เมืองสุโขทัย	๒๗,๘๔๐	๕๒๙	๑.๙๐
๔	กงไกรลาศ	๒๗,๗๙๑	๕๒๖	๑.๘๙
๕	สวรรคโลก	๒๗,๗๗๒	๔๔๒	๑.๕๙

ตัวชี้วัดที่ ๒๒ คนอายุมากกว่า ๖๐ ปีเพิ่มขึ้นไป มีอาชีพและมีรายได้

คนอายุมากกว่า ๖๐ ปีเพิ่มขึ้นไป ประกอบอาชีพและมีรายได้ ครบทุกคน ยกเว้นคนพิการที่ไม่สามารถช่วยเหลือตัวเองได้

คนอายุมากกว่า ๖๐ ปีเพิ่มขึ้นไป ในปัจจุบันหลายคนยังมีสุขภาพร่างกายที่แข็งแรง สามารถประกอบอาชีพ และทำงานได้อย่างมีประสิทธิภาพ และเป็นหลักของครอบครัวด้วย

มีผลการจัดเก็บและเปรียบเทียบข้อมูล จปฐ. ปี ๒๕๕๙ ดังนี้



จากผลการจัดเก็บข้อมูล จปฐ. ในปี ๒๕๕๙ จังหวัดสุโขทัยมีคนที่ไม่ผ่านเกณฑ์ในตัวชี้วัดนี้รวมจำนวน ๕,๑๖๒ คน คิดเป็นร้อยละ ๘.๒๗ ซึ่งเมื่อเปรียบเทียบข้อมูล ๓ ปี ย้อนหลังพบว่าแนวโน้มของคนตกเกณฑ์ตัวชี้วัดนี้ในปี ๒๕๕๘ ลดลงจาก ปี ๒๕๕๗ แต่เพิ่มขึ้นในปี ๒๕๕๙

มีจำนวนคนตกเกณฑ์แยกเป็นรายอำเภอ คืออำเภอศรีสัชนาลัย ๑,๒๕๘ คน ทุ่งเสลี่ยม ๙๓๖ คน กงไกรลาศ ๗๘๖ คน เมืองสุโขทัย ๕๖๖ คน ศรีสำโรง ๕๖๕ คน คีรีมาศ ๔๘๑ คน สวรรคโลก ๔๐๙ คน บ้านด่านลานหอย ๑๔๘ คน ศรีนคร ๑๓ คน

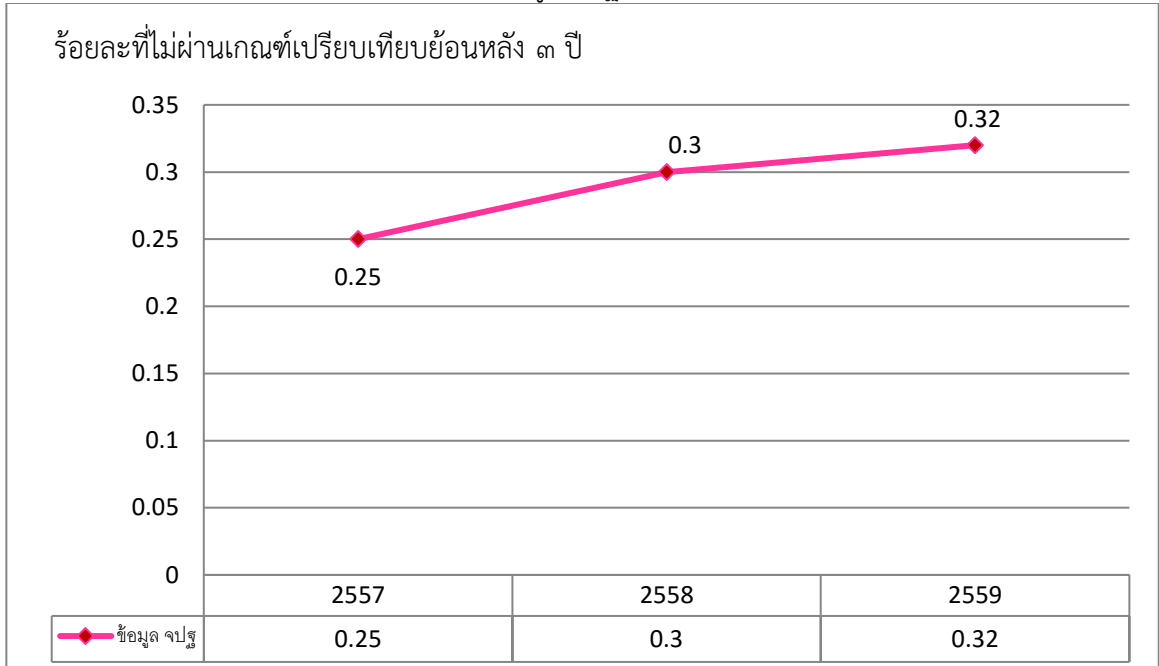
โดยสามารถเรียงลำดับอำเภอที่มีร้อยละของคนตกเกณฑ์มากที่สุด ๕ ลำดับแรก ดังตารางต่อไปนี้

ลำดับที่	อำเภอ	จำนวนที่สำรวจ	จำนวนที่ไม่ผ่านเกณฑ์	
			จำนวน	ร้อยละ
๑	ทุ่งเสลี่ยม	๕,๖๗๑	๙๓๖	๑๖.๕๑
๒	ศรีสัชนาลัย	๙,๐๕๒	๑,๒๕๘	๑๓.๙๐
๓	กงไกรลาศ	๘,๐๒๘	๗๘๖	๙.๗๙
๔	เมืองสุโขทัย	๗,๖๔๐	๕๖๖	๗.๔๑
๕	ศรีสำโรง	๙,๑๔๘	๕๖๕	๖.๑๘

ตัวชี้วัดที่ ๒๓ คนในครัวเรือนมีรายได้เฉลี่ยไม่น้อยกว่าคนละ ๓๐,๐๐๐ บาทต่อปี

วิธีคิดรายได้ ให้คิดจากรายได้ทั้งหมดของทุกคนในครัวเรือน โดยแยกเป็นรายได้จากอาชีพหลัก รายได้จากอาชีพรอง/อาชีพเสริม รายได้อื่นๆ และรายได้ที่เกิดจากการทำ/การปลูก การเลี้ยง และการหาไว้กินเอง แล้วคิดคำนวณเป็นจำนวนเงิน (รายได้ในที่นี้ ไม่นับรวมเงินกู้ หรือเงินยืม) สำหรับรายได้จากอาชีพหลัก/อาชีพรอง นั้น ถ้ามีรายจ่ายที่เป็นต้นทุนการผลิต ให้หักออกก่อน (เฉพาะต้นทุนการผลิตเท่านั้น ได้แก่ ค่าพันธุ์พืช/ค่าพันธุ์สัตว์ ค่าปุ๋ย/ยาฆ่าแมลง ค่าจ้าง/ค่าแรง ค่าเช่าที่ดิน ค่าเครื่องจักร เป็นต้น)

หนี้สินนอกระบบ คือ หนี้ที่กู้ยืมจากบุคคล และสถาบันต่างๆ ที่ไม่ใช่ธนาคาร หรือสถาบันการเงิน ที่ถูกต้องตามกฎหมาย เช่น นายทุน พ่อค้า หรือกลุ่มบุคคลที่ปล่อยเงินกู้ดอกเบี้ยสูงกว่าที่กฎหมายกำหนด มีผลการจัดเก็บและเปรียบเทียบข้อมูล จปฐ. ปี ๒๕๕๙ ดังนี้



จากผลการจัดเก็บข้อมูล จปฐ. ในปี ๒๕๕๙ จังหวัดสุโขทัยมีครัวเรือนที่ไม่ผ่านเกณฑ์ในตัวชี้วัดนี้ รวมจำนวน ๓๖๒ ครัวเรือน คิดเป็นร้อยละ ๐.๓๒ ซึ่งเมื่อเปรียบเทียบข้อมูล ๓ ปี ย้อนหลังพบว่าแนวโน้มของ ครัวเรือนตกเกณฑ์ตัวชี้วัดนี้เพิ่มขึ้นทุกปี

มีจำนวนครัวเรือนตกเกณฑ์แยกเป็นรายอำเภอ คืออำเภอกงไกรลาศ ๑๑๖ คร. ศรีสัชนาลัย ๘๐ คร. ศรีสำโรง ๔๑ คร. ศรีนคร ๓๙ คร. พ่วงเสลี่ยม ๓๘ คร. สวรรคโลก ๒๐ คร. เมืองสุโขทัย ๑๙ คร. บ้านด่านลานหอย ๖ คร. และอำเภอคีรีมาศ ๓ คร.

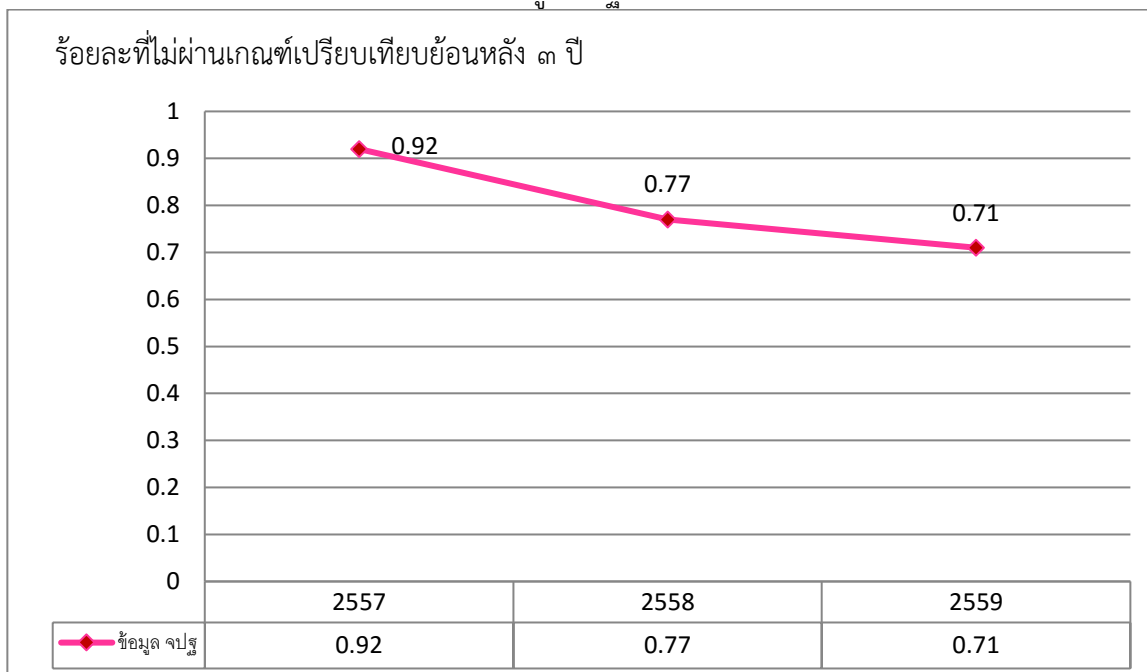
โดยสามารถเรียงลำดับอำเภอที่มีร้อยละของคนตกเกณฑ์มากที่สุด ๕ ลำดับแรก ดังตารางต่อไปนี้

ลำดับที่	อำเภอ	จำนวนที่สำรวจ	จำนวนที่ไม่ผ่านเกณฑ์	
			จำนวน	ร้อยละ
๑	กงไกรลาศ	๑๔,๒๑๗	๑๑๖	๐.๘๒
๒	ศรีสัชนาลัย	๑๖,๖๘๔	๘๐	๐.๔๘
๓	พ่วงเสลี่ยม	๙,๑๑๓	๓๘	๐.๔๒
๔	ศรีสำโรง	๑๕,๗๐๙	๔๑	๐.๒๖
๕	ศรีนคร	๕,๖๙๖	๑๑	๐.๑๙

ตัวชี้วัดที่ ๒๔ ครั้วเรือ่นมีการเก็บออมเงิน

การเก็บออมเงินหมายถึง การนำรายได้ที่เหลือจากการใช้จ่ายในการอุปโภคบริโภค หรือ การกันรายได้ส่วนหนึ่งมาเก็บไว้เพื่อใช้จ่ายในยามเจ็บป่วย หรือมีเหตุฉุกเฉินเกิดขึ้น หรือเมื่อแก่ชรา หรือเพื่อใช้จ่าย ในกิจการอื่นใดที่สมควร ทั้งในรูปแบบที่เป็นเงินสด หรือทรัพย์สินต่างๆ เช่น เงินสดที่เก็บออมไว้เอง เงินฝากธนาคาร เงินฝากกลุ่มออมทรัพย์เพื่อการผลิต เงินฝากกลุ่มสัจจะ เงินฝากสหกรณ์ เงินฝากกองทุนหมู่บ้าน เงินฝากกองทุน ต่างๆ การทำประกันชีวิต การซื้อพันธบัตร การซื้อทองคำ การซื้อบ้าน หรือการซื้อที่ดิน เป็นต้น

มีผลการจัดเก็บและเปรียบเทียบข้อมูล จปฐ. ปี ๒๕๕๙ ดังนี้



จากผลการจัดเก็บข้อมูล จปฐ. ในปี ๒๕๕๙ จังหวัดสุโขทัยมีครัวเรือ่นที่ไม่ผ่านเกณฑ์ในตัวชี้วัดนี้ รวมจำนวน ๘๐๗ ครัวเรือ่น คิดเป็นร้อยละ ๐.๗๑ ซึ่งเมื่อเปรียบเทียบข้อมูล ๓ ปี ย้อนหลังพบว่าแนวโน้มของ ครัวเรือ่นตกเกณฑ์ตัวชี้วัดนี้ลดลงอย่างต่อเนื่อง

มีจำนวนคนตกเกณฑ์แยกเป็นรายอำเภอ คืออำเภอศรีสัชนาลัย ๒๕๒ คร. เมืองสุโขทัย ๑๗๔ คร. ศรีสำโรง ๑๐๖ คร. บ้านด่านลานหอย ๘๘ คร. พุงเสถียม ๖๕ คร. คีรีมาศ ๔๙ คร. กงไกรลาศ ๓๑ คร. สวรรคโลก ๓๑ คร. และอำเภอศรีนคร ๑๑ คร.

โดยสามารถเรียงลำดับอำเภอที่มีร้อยละของคนตกเกณฑ์มากที่สุด ๕ ลำดับแรก ดังตารางต่อไปนี้

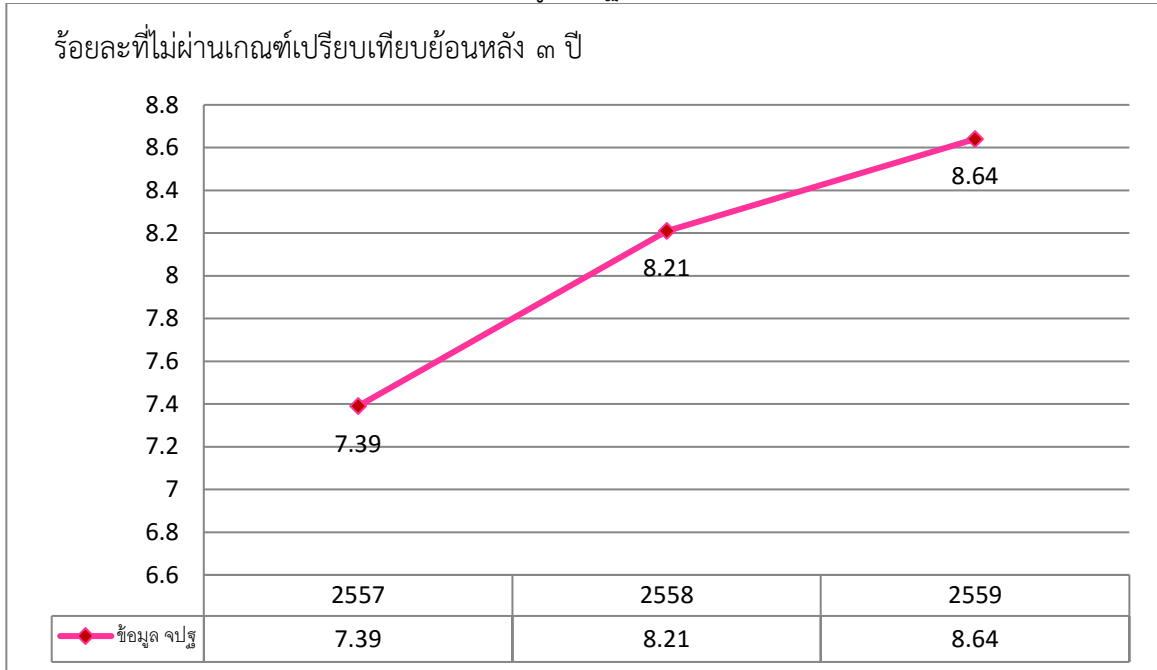
ลำดับที่	อำเภอ	จำนวนที่สำรวจ	จำนวนที่ไม่ผ่านเกณฑ์	
			จำนวน	ร้อยละ
๑	ศรีสัชนาลัย	๑๖,๖๘๔	๒๕๒	๑.๕๑
๒	เมืองสุโขทัย	๑๖,๓๓๓	๑๗๔	๑.๐๗
๓	บ้านด่านลานหอย	๘,๘๖๐	๘๘	๐.๙๙
๔	พุงเสถียม	๙,๑๑๓	๖๕	๐.๗๑
๕	ศรีสำโรง	๑๕,๗๐๙	๑๐๖	๐.๖๗

ตัวชี้วัดที่ ๒๕ คนในครัวเรือนไม่ดื่มสุรา

ไม่ดื่มสุรา หมายถึง ไม่มีการดื่มเครื่องดื่มที่มีแอลกอฮอล์ผสมอยู่ เช่น สุรา เบียร์ ไวน์ ยาโดง กระแช่ สาโท หรือที่ผลิตจากผัก หรือผลไม้ เช่น มันฝรั่ง ข้าว น้ำองุ่น โดยการนำวัตถุดิบดังกล่าว มาหมักและเติมยีสต์ลงไป ยกเว้นการดื่มเป็นครั้งคราวในงานเทศกาล งานประเพณี หรืองานเลี้ยงทางสังคม เฉลี่ยไม่เกินเดือนละ ๑ ครั้ง

โทษของการดื่มสุราทำให้คนติดสุราอาจเสียชีวิตด้วยโรคหัวใจวาย มะเร็งกระเพาะอาหาร ตับแข็ง และเส้นเลือดในสมองแตก คนเมาที่ขับรถจะขาดการควบคุมสติสัมปชัญญะ ทำให้เกิดอุบัติเหตุ หญิงมีครรภ์อาจแท้งลูก หรือเด็กที่คลอดออกมาจะมีร่างกายสติปัญญาที่บกพร่อง รวมทั้งการดื่มสุราทำให้เกิดปัญหาต่อตนเอง ครอบครัว และสังคม ซึ่งผิดศีลข้อห้าในศาสนาพุทธ

มีผลการจัดเก็บและเปรียบเทียบข้อมูล จปฐ. ปี ๒๕๕๙ ดังนี้



จากผลการจัดเก็บข้อมูล จปฐ. ในปี ๒๕๕๙ จังหวัดสุโขทัย มีคนที่ไม่ผ่านเกณฑ์ในตัวชี้วัดนี้รวมจำนวน ๓๐,๑๗๗ คน คิดเป็นร้อยละ ๘.๖๔ ซึ่งเมื่อเปรียบเทียบข้อมูล ๓ ปี ย้อนหลังพบว่าแนวโน้มของคนตกเกณฑ์ตัวชี้วัดนี้เพิ่มขึ้นทุกปีอย่างต่อเนื่อง

มีจำนวนคนตกเกณฑ์แยกเป็นรายอำเภอ คืออำเภอศรีสัชนาลัย ๗,๗๙๗ คน สวรรคโลก ๓,๘๖๗ คน ศรีสำโรง ๓,๗๗๑ คน บ้านด่านลานหอย ๒,๘๗๗ คน เมืองสุโขทัย ๒,๘๐๘ คน กงไกรลาศ ๒,๗๘๐ คน ศรีมาศ ๒,๕๒๔ คน

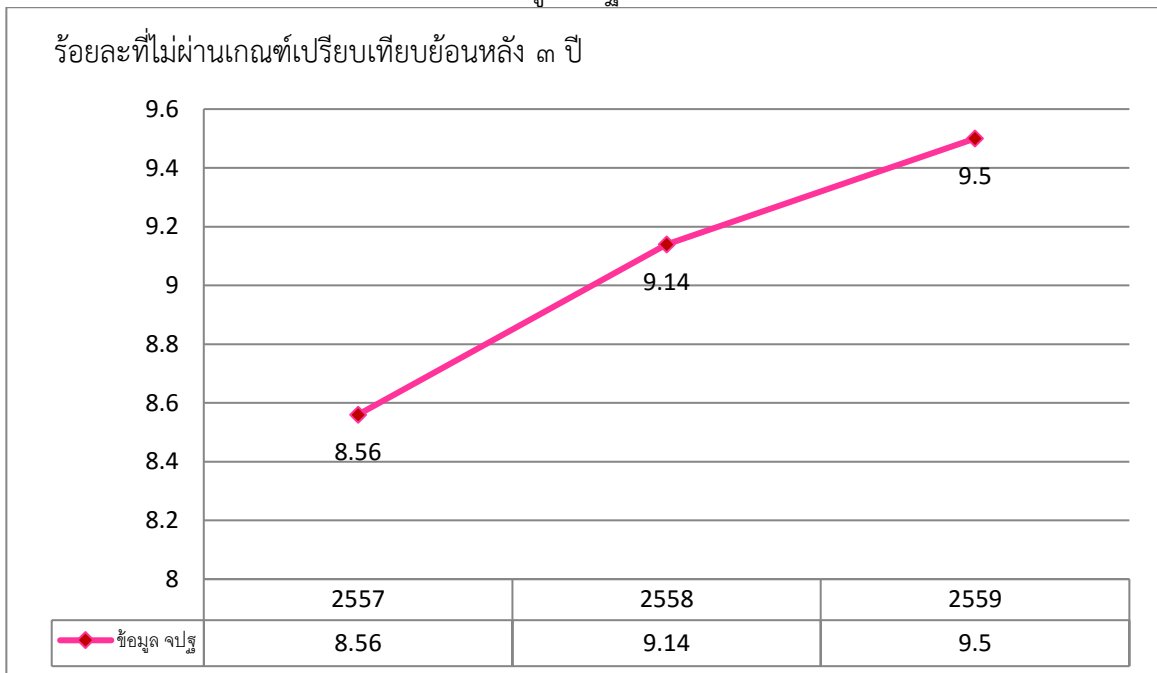
โดยสามารถเรียงลำดับอำเภอที่มีร้อยละของคนตกเกณฑ์มากที่สุด ๕ ลำดับแรก ดังตารางต่อไปนี้

ลำดับที่	อำเภอ	จำนวนที่สำรวจ	จำนวนที่ไม่ผ่านเกณฑ์	
			จำนวน	ร้อยละ
๑	ศรีสัชนาลัย	๔๘,๘๐๗	๗,๗๙๗	๑๕.๙๘
๒	สวรรคโลก	๔๙,๔๓๐	๓,๘๖๗	๗.๘๒
๓	ศรีสำโรง	๔๗,๐๕๕	๓,๗๗๑	๘.๐๑
๔	บ้านด่านลานหอย	๒๘,๓๒๒	๒,๘๗๗	๑๐.๑๖
๕	เมืองสุโขทัย	๕๒,๐๕๑	๒,๘๐๘	๕.๓๙

ตัวชี้วัดที่ ๒๖ คนในครัวเรือนไม่สูบบุหรี่

โทษของการสูบบุหรี่ ทำให้เสื่อมสมรรถภาพทางเพศ ฟันเหลือง ตาแดง เล็บเขียว มีกลิ่นตัวและกลิ่นปาก รุนแรง ส่งผลร้ายต่อ คนรอบข้าง เป็นมะเร็งช่องปาก รวมถึงฟันและลิ้น เป็นมะเร็งหลอดลมและหลอดอาหาร มะเร็งกล่องเสียง มะเร็งปอด(มะเร็งที่รุกรานมากที่สุด) มีโอกาสเป็นโรคมากกว่าผู้ที่ไม่สูบบุหรี่ถึง ๒๐ เท่า ฤกษ์มโป่งพองจนไม่สามารถหดตัวกลับได้ มีผลทำให้หายใจติดขัด หอบจนถึงตายได้ เป็นโรคระเพาะอาหารเป็นแผล โรคตับแข็ง โรคปริทันต์ โรคโพรงกระดูกอักเสบ โรคความดันโลหิตสูง ประสาทในการรับรสแฉ่ง และมีอาการไอเรื้อรัง มีเสมหะมาก บางครั้งไอถี่มากจนไม่สามารถนอนหลับได้ นอกจากนี้ ยังทำให้บุคคลข้างเคียงได้รับอันตรายด้วย เช่น เด็กป่วยเป็นโรคหลอดลมอักเสบ ปอดบวม หอบหืด หูชั้นนอกอักเสบ หญิงมีครรภ์มีโอกาสแท้ง คลอดก่อนกำหนดตกเลือดระหว่างคลอดและหลังคลอด มากเป็น ๒ เท่าของหญิงมีครรภ์ทั่วไป เด็กที่คลอดออกมาอาจจะมีน้ำหนักและความยาวน้อยกว่าปกติ และพัฒนาการทางด้านสมองช้ากว่าปกติ

มีผลการจัดเก็บและเปรียบเทียบข้อมูล จปฐ. ปี ๒๕๕๙ ดังนี้



จากผลการจัดเก็บข้อมูล จปฐ. ในปี ๒๕๕๙ จังหวัดสุโขทัย มีคนที่ไม่ผ่านเกณฑ์ในตัวชี้วัดนี้ รวมจำนวน ๓๓,๑๙๐ คน คิดเป็นร้อยละ ๙.๕๐ ซึ่งเมื่อเปรียบเทียบข้อมูล ๓ ปี ย้อนหลังพบว่าคนตกเกณฑ์ตัวชี้วัดนี้ เพิ่มขึ้นทุกปีอย่างต่อเนื่อง

มีจำนวนคนตกเกณฑ์แยกเป็นรายอำเภอ คืออำเภอศรีสัชนาลัย ๕,๘๔๓ คน ศรีสำโรง ๔,๘๘๙ คน เมืองสุโขทัย ๓,๒๔๐ คน บ้านด่านลานหอย ๓,๘๙๘ คน คีรีมาศ ๓,๕๙๓ คน ทุ่งเสลี่ยม ๓,๕๑๕ คน กงไกรลาศ ๓,๒๒๔ คน และอำเภอศรีนคร ๑,๒๓๓ คน

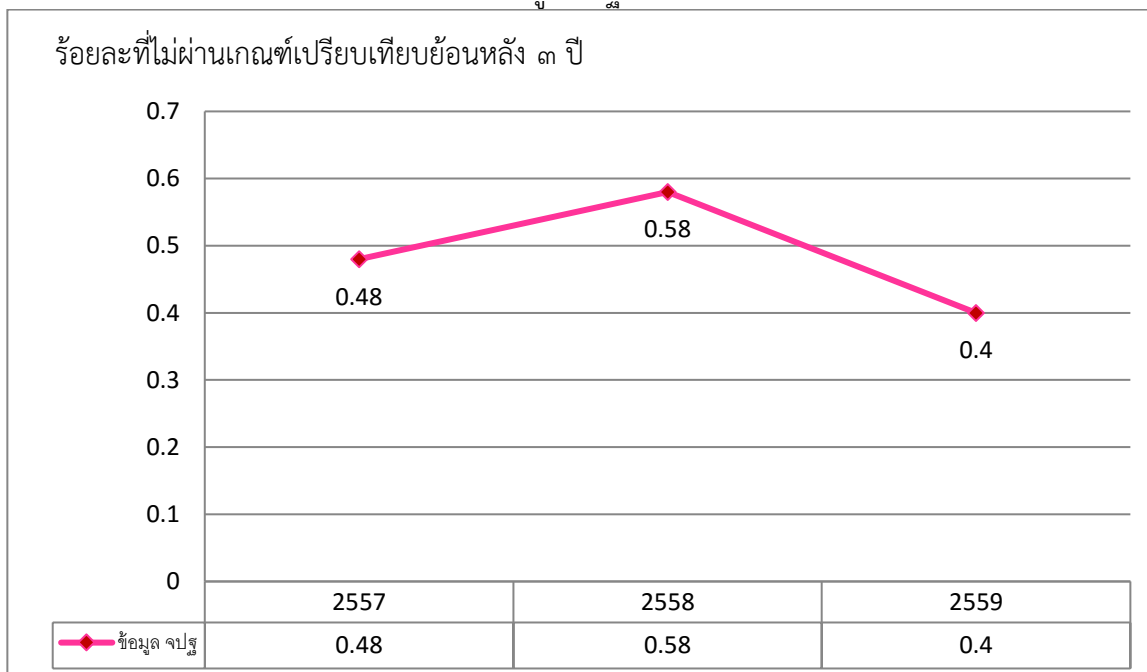
โดยสามารถเรียงลำดับอำเภอที่มีร้อยละของคนตกเกณฑ์มากที่สุด ๕ ลำดับแรก ดังตารางต่อไปนี้

ลำดับที่	อำเภอ	จำนวนที่สำรวจ	จำนวนที่ไม่ผ่านเกณฑ์	
			จำนวน	ร้อยละ
๑	บ้านด่านลานหอย	๒๘,๓๒๒	๓,๘๙๘	๑๓.๗๖
๒	ศรีสัชนาลัย	๔๘,๘๐๗	๕,๘๔๓	๑๑.๙๗
๓	คีรีมาศ	๓๓,๕๒๕	๓,๕๙๓	๑๐.๗๒
๔	ศรีสำโรง	๔๗,๐๕๕	๔,๘๘๙	๑๐.๓๙
๕	สวรรคโลก	๔๙,๔๓๐	๓,๗๕๕	๗.๖๐

ตัวชี้วัดที่ ๒๗ คนอายุ ๖ ปีขึ้นไปทุกคน ปฏิบัติกิจกรรมทางศาสนาอย่างน้อยสัปดาห์ละ ๑ ครั้ง

ในรอบปีที่ผ่านมา คนในครัวเรือนที่อายุตั้งแต่ ๖ ปีขึ้นไป ได้มีการปฏิบัติกิจกรรมทางศาสนา อย่างใดอย่างหนึ่ง หรือหลายอย่าง อย่างน้อยสัปดาห์ละ ๑ ครั้ง เช่น การทำบุญ ตักบาตร ร่วมพิธีกรรมทางศาสนา ทำภาวนา/สมาธิ สวดมนต์ ฟังเทศน์ ฟังธรรม หรือการทำละหมาด และการเข้าโบสถ์คริสต์ เป็นต้น

กิจกรรมทางศาสนา หมายถึง การได้ปฏิบัติกิจกรรมทางศาสนาตามแต่ละศาสนาที่ครัวเรือนนับถือ เช่น การทำบุญ ตักบาตร ร่วมพิธีกรรมทางศาสนาทำสมาธิ สวดมนต์ ฟังเทศน์ ฟังธรรม หรือการทำละหมาด และการเข้าโบสถ์คริสต์ เป็นต้น มีผลการจัดเก็บและเปรียบเทียบข้อมูล จปฐ. ปี ๒๕๕๙ ดังนี้



จากผลการจัดเก็บข้อมูล จปฐ. ในปี ๒๕๕๙ จังหวัดสุโขทัย มีคนที่ไม่ผ่านเกณฑ์ในตัวชี้วัดนี้ รวมจำนวน ๑,๓๒๑ คน คิดเป็นร้อยละ ๐.๔๐ ซึ่งเมื่อเปรียบเทียบข้อมูล ๓ ปี ย้อนหลังพบว่าคนตกเกณฑ์ตัวชี้วัดนี้ เพิ่มขึ้นในปี ๒๕๕๘ และลดลงในปี ๒๕๕๙

มีจำนวนคนตกเกณฑ์แยกเป็นรายอำเภอ คืออำเภอศรีสัชนาลัย ๓๖๒ คน กงไกรลาศ ๒๘๐ คน พงษ์เสด็จ ๒๑๕ คน ศรีสำโรง ๑๗๒ คน เมืองสุโขทัย ๑๐๒ คน สวรรคโลก ๙๑ คน บ้านด่านลานหอย ๘๗ คน ศิริมาศ ๑๑ คน และอำเภอศรีนคร ๑ คน

โดยสามารถเรียงลำดับอำเภอที่มีร้อยละของคนตกเกณฑ์มากที่สุด ๕ ลำดับแรก ดังตารางต่อไปนี้

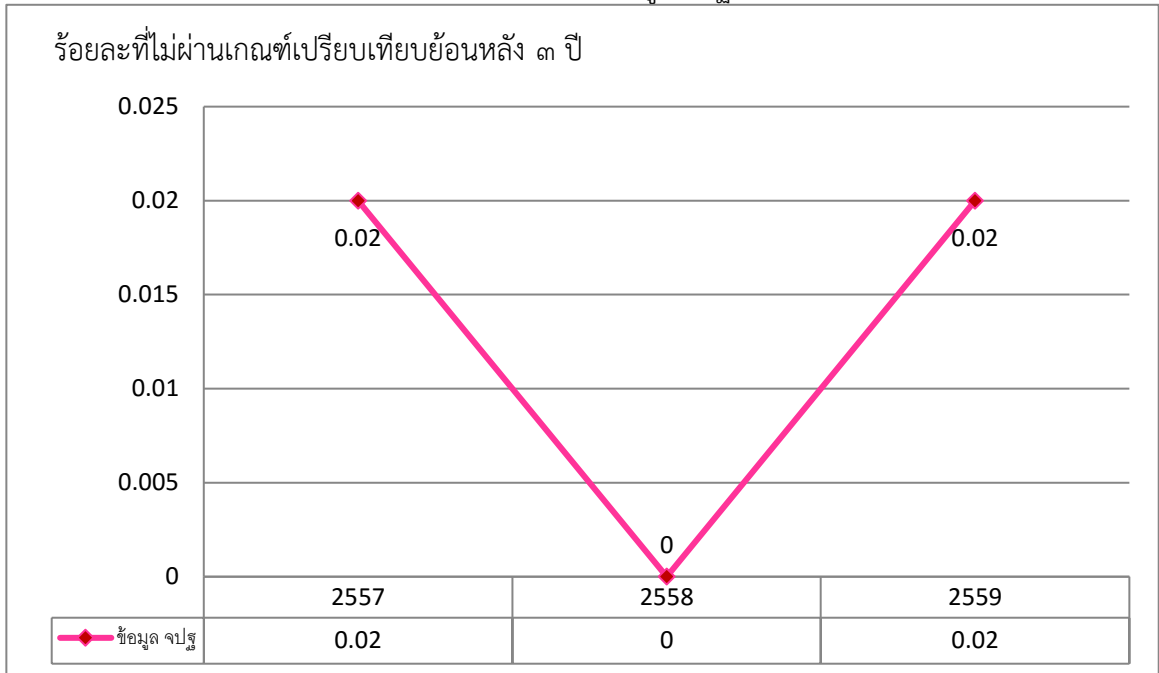
ลำดับที่	อำเภอ	จำนวนที่สำรวจ	จำนวนที่ไม่ผ่านเกณฑ์	
			จำนวน	ร้อยละ
๑	พูนเสด็จ	๒๔,๒๑๗	๒๑๕	๐.๘๙
๒	ศรีสัชนาลัย	๔๖,๕๓๕	๓๖๒	๐.๗๘
๓	กงไกรลาศ	๔๕,๑๓๒	๒๘๐	๐.๖๒
๔	ศรีสำโรง	๔๔,๙๐๐	๑๗๒	๐.๓๘
๕	เมืองสุโขทัย	๔๙,๙๘๒	๑๐๒	๐.๒๐

ตัวชี้วัดที่ ๒๘ คนสูงอายุได้รับการดูแลจากคนในครัวเรือน ชุมชน หรือภาครัฐ

คนสูงอายุทุกคน ได้รับการดูแลเอาใจใส่ในชีวิตความเป็นอยู่ ด้านอาหารการกิน เสื้อผ้า เครื่องนุ่งห่ม และได้รับการดูแลเมื่อยามเจ็บไข้ได้ป่วย การดูแลเอาใจใส่ด้านสภาพจิตใจจากคนในครัวเรือน หรือ หมู่บ้าน/ชุมชน รวมทั้งได้รับสวัสดิการชุมชนหรือเบี้ยยังชีพจากภาครัฐ

คนสูงอายุ หมายถึง คนที่มีอายุ ๖๐ ปีขึ้นไป

คนสูงอายุได้รับการดูแลเอาใจใส่ หมายถึง คนที่มีอายุ ๖๐ ปีขึ้นไป ไม่ถูกทอดทิ้ง มีครอบครัวดูแล/ได้รับความเอาใจใส่จากคนในครัวเรือน หรือหมู่บ้าน/ชุมชน รวมทั้งได้รับสวัสดิการชุมชน หรือ เบี้ยยังชีพจากภาครัฐ มีผลการจัดเก็บและเปรียบเทียบข้อมูล จปฐ. ปี ๒๕๕๙ ดังนี้



จากผลการจัดเก็บข้อมูล จปฐ. ในปี ๒๕๕๙ จังหวัดสุโขทัย มีคนที่ไม่ผ่านเกณฑ์ในตัวชี้วัดนี้ รวมจำนวน ๑๓ คน คิดเป็นร้อยละ ๐.๐๒ ซึ่งเมื่อเปรียบเทียบข้อมูล ๓ ปี ย้อนหลังพบว่าคนตกเกณฑ์ในตัวชี้วัดนี้คงที่ในปี ๒๕๕๗ และ ๒๕๕๙ สำหรับปี ๒๕๕๘ มีคนตกเกณฑ์คิดเป็นร้อยละ ๐.๐๐

มีจำนวนคนตกเกณฑ์แยกเป็นรายอำเภอ คืออำเภอทุ่งเสลี่ยม ๖ คน ศิริมาศ ๓ คน กงไกรลาศและอำเภอศรีสัชชนาลัย อำเภอละ ๒ คน สำหรับอำเภอที่ไม่มีครัวเรือนตกเกณฑ์ตัวชี้วัดนี้ มีจำนวน ๕ อำเภอคืออำเภอเมืองสุโขทัย บ้านด่านลานหอย ศรีสำโรง สวรรคโลก และอำเภอศรีนคร

โดยสามารถเรียงลำดับอำเภอที่มีร้อยละของคนตกเกณฑ์มากที่สุด ๔ ลำดับแรก ดังตารางต่อไปนี้

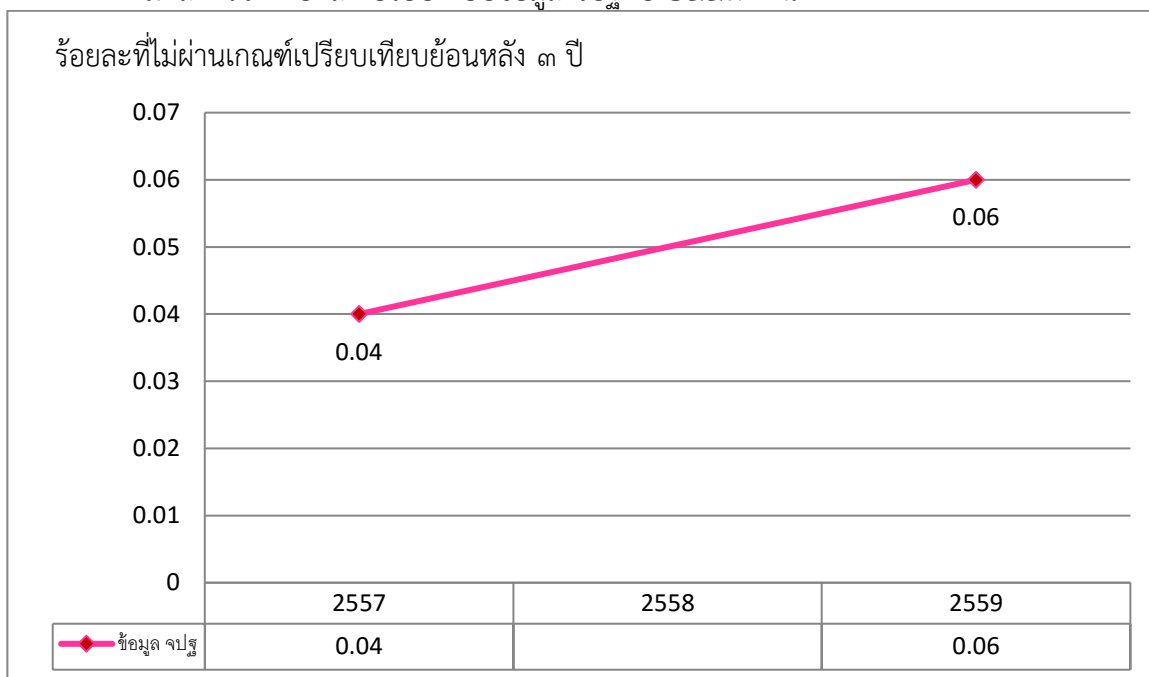
ลำดับที่	อำเภอ	จำนวนที่สำรวจ	จำนวนที่ไม่ผ่านเกณฑ์	
			จำนวน	ร้อยละ
๑	ทุ่งเสลี่ยม	๕,๘๑๖	๖	๐.๑๐
๒	ศิริมาศ	๖,๓๔๙	๓	๐.๐๕
๓	กงไกรลาศ	๘,๘๗๖	๒	๐.๐๒
๔	ศรีสัชชนาลัย	๙,๖๘๐	๒	๐.๐๒

ตัวชี้วัดที่ ๒๙ คนพิการได้รับการดูแลจากคนในครัวเรือน ชุมชน หรือภาครัฐ

คนพิการทุกคน ได้รับการดูแลเอาใจใส่ในชีวิตความเป็นอยู่ ด้านอาหารการกิน เสื้อผ้า เครื่องนุ่งห่ม และได้รับการดูแลเมื่อยามเจ็บไข้ได้ป่วย การดูแลเอาใจใส่ด้านสภาพจิตใจจากคนในครัวเรือน หรือหมู่บ้าน/ชุมชน รวมทั้งได้รับสวัสดิการชุมชน หรือเบี้ยความพิการจากภาครัฐ

คนพิการ หมายถึง คนพิการทางร่างกายและ/หรือสมองจนไม่สามารถช่วยเหลือตัวเองได้ ได้แก่ คนพิการหรือคนที่ตาบอด ๒ ข้าง ตาบอดข้างเดียวหรืออีกข้างเล็กน้อย หูหนวก เป็นใบ้ อัมพาต ไม่มีฝ่ามือ ไม่มีฝ่าเท้า ปัญญาอ่อน ออทิสติก วิกัลจริต เป็นต้น

มีผลการจัดเก็บและเปรียบเทียบข้อมูล จปฐ. ปี ๒๕๕๙ ดังนี้



จากผลการจัดเก็บข้อมูล จปฐ. ในปี ๒๕๕๙ จังหวัดสุโขทัย มีคนที่ไม่ผ่านเกณฑ์ในตัวชี้วัดนี้รวมจำนวน ๔ คน คิดเป็นร้อยละ ๐.๐๖ ซึ่งเมื่อเปรียบเทียบข้อมูล ๓ ปี ย้อนหลังพบว่าคนตกเกณฑ์ตัวชี้วัดนี้เพิ่มขึ้นในปี ๒๕๕๙ และในปี ๒๕๕๘ ไม่มีคนตกเกณฑ์เลย

มีจำนวนคนตกเกณฑ์แยกเป็นรายอำเภอ คืออำเภอทุ่งเสลี่ยม ศรีสำโรง ศิริมาศ และอำเภอศรีสขนาลัย อำเภอละ ๑ คน สำหรับอำเภอที่ไม่มีครัวเรือนตกเกณฑ์ตัวชี้วัดนี้ มีจำนวน ๕ อำเภอคืออำเภอเมืองสุโขทัย บ้านด่านลานหอย กงไกรลาส สวรรคโลก และอำเภอศรีนคร

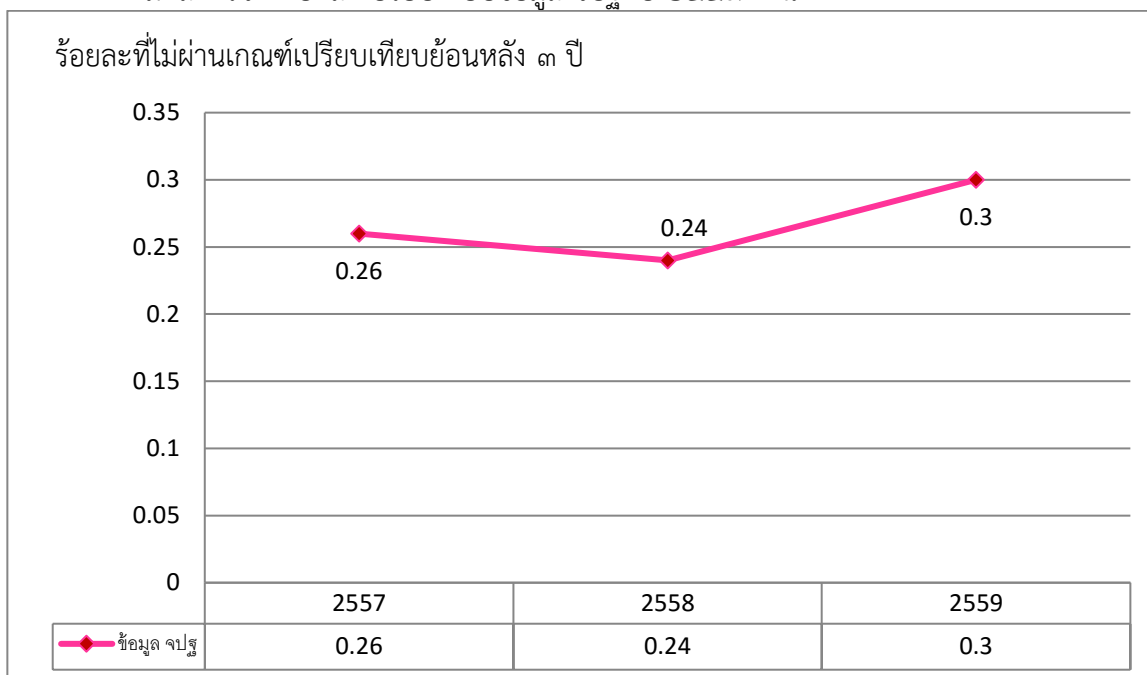
โดยสามารถเรียงลำดับอำเภอที่มีร้อยละของคนตกเกณฑ์มากที่สุด ๕ ลำดับแรก ดังตารางต่อไปนี้

ลำดับที่	อำเภอ	จำนวนที่สำรวจ	จำนวนที่ไม่ผ่านเกณฑ์	
			จำนวน	ร้อยละ
๑	ทุ่งเสลี่ยม	๔๙๑	๑	๐.๒๐
๒	ศรีสำโรง	๖๐๐	๑	๐.๑๗
๓	ศิริมาศ	๖๙๐	๑	๐.๑๔
๔	ศรีสขนาลัย	๘๙๔	๑	๐.๑๑

ตัวชี้วัดที่ ๓๐ คนในครัวเรือนมีส่วนร่วม ทำกิจกรรมสาธารณะ เพื่อประโยชน์ของหมู่บ้าน/ชุมชน หรือท้องถิ่น

ในรอบปีที่ผ่านมา คนในครัวเรือนนี้อย่างน้อย ๑ คน ได้เคยเข้าร่วมทำกิจกรรมสาธารณะของหมู่บ้าน โดยการออกแรงงาน เงิน หรือวัสดุอุปกรณ์ต่างๆ เช่น สร้าง/ซ่อมแซมถนน ลอกคลอง การกำจัดขยะมูลฝอย และน้ำเสีย แปรรูปผลผลิต เป็นต้น อย่างไรก็ตามอย่างหนึ่งหรือหลายอย่าง

การมีส่วนร่วมทำกิจกรรมสาธารณะประโยชน์ของชุมชนหรือท้องถิ่น สามารถกระทำได้ โดยการแสดงความคิดเห็น การออกแรงงาน การบริจาคสมทบเงิน และการบริจาคสมทบวัสดุอุปกรณ์ต่างๆ เป็นต้น มีผลการจัดเก็บและเปรียบเทียบข้อมูล จปฐ. ปี ๒๕๕๙ ดังนี้



จากผลการจัดเก็บข้อมูล จปฐ. ในปี ๒๕๕๙ จังหวัดสุโขทัย มีคนที่ไม่ผ่านเกณฑ์ในตัวชี้วัดนี้รวมจำนวน ๓๔๑ คน คิดเป็นร้อยละ ๐.๓๐ ซึ่งเมื่อเปรียบเทียบข้อมูล ๓ ปี ย้อนหลังพบว่าคนตกเกณฑ์ตัวชี้วัดนี้ลดลงในปี ๒๕๕๗ และเพิ่มขึ้นอีกครั้งในปี ๒๕๕๙

มีจำนวนคนตกเกณฑ์แยกเป็นรายอำเภอ คืออำเภอศรีสัชนาลัย ๑๐๑ คร. ศรีสำโรง ๖๒ คร. กงไกรลาศ ๖๐ คร. เมืองสุโขทัย ๔๘ คร. พุงเสถียม ๒๔ คร. ศรีมาศ ๒๓ คร. สวรรคโลก ๑๕ คร. บ้านด่านลานหอย ๘ คร. สำหรับอำเภอที่ไม่มีครัวเรือนตกเกณฑ์ตัวชี้วัดนี้ มีจำนวน ๑ อำเภอ คือ อำเภอศรีนคร โดยสามารถเรียงลำดับอำเภอที่มีร้อยละของคนตกเกณฑ์มากที่สุด ๕ ลำดับแรก ดังตารางต่อไปนี้

ลำดับที่	อำเภอ	จำนวนที่สำรวจ	จำนวนที่ไม่ผ่านเกณฑ์	
			จำนวน	ร้อยละ
๑	ศรีสัชนาลัย	๑๖,๖๘๔	๑๐๑	๐.๖๑
๒	กงไกรลาศ	๑๔,๒๑๗	๖๐	๐.๔๒
๓	ศรีสำโรง	๑๕,๗๐๙	๖๒	๐.๓๙
๔	เมืองสุโขทัย	๑๖,๓๓๓	๔๘	๐.๒๙
๕	พุงเสถียม	๙,๑๑๓	๒๔	๐.๒๖



บทที่ ๓

เปรียบเทียบข้อมูลสำคัญ ระหว่างปี ๒๕๕๘ - ๒๕๕๙

สรุปจำนวนประชากร จากข้อมูลความจำเป็นพื้นฐาน (จปฐ.) ปี ๒๕๕๙ จังหวัดสุโขทัย (เขตชนบท)					
		ปี ๒๕๕๘	ปี ๒๕๕๙		
		ประชากร	ประชากร	เปรียบเทียบ	ร้อยละ
ที่	อำเภอ	รวม (คน)	รวม (คน)	เพิ่ม/ลด (รวม)	เพิ่ม/ลด
๑	เมืองสุโขทัย	๕๒,๓๖๔	๕๒,๐๕๑	-๓๑๓	-๐.๖๐
๒	บ้านด่านลานหอย	๒๙,๒๑๐	๒๘,๓๒๒	-๘๘๘	-๓.๐๔
๓	คีรีมาศ	๓๓,๓๗๘	๓๓,๕๒๕	๑๔๗	๐.๔๔
๔	กงไกรลาศ	๔๘,๒๔๖	๔๗,๓๑๒	-๙๓๔	-๑.๙๔
๕	ศรีสัชนาลัย	๔๙,๕๘๒	๔๘,๘๐๗	-๗๗๕	-๑.๕๖
๖	ศรีสำโรง	๔๗,๙๙๓	๔๗,๐๕๕	-๙๓๘	-๑.๙๕
๗	สวรรคโลก	๕๐,๒๔๒	๔๙,๔๓๐	-๘๑๒	-๑.๖๒
๘	ศรีนคร	๑๗,๖๓๒	๑๗,๓๒๗	-๓๐๕	-๑.๗๓
๙	ทุ่งเสลี่ยม	๒๕,๗๓๒	๒๕,๔๐๙	-๓๒๓	-๑.๒๖
	รวม	๓๕๔,๓๗๙	๓๔๙,๒๓๘	-๕,๑๔๑	-๑.๔๕

สรุปรายได้เฉลี่ย / คน / ปี จากข้อมูลความจำเป็นพื้นฐาน (จปฐ.) ปี 2559 จังหวัดสุโขทัย					
ที่	อำเภอ	ปี ๒๕๕๘	ปี ๒๕๕๙	เปรียบเทียบ	เพิ่ม/ลด
		รายได้เฉลี่ย	รายได้เฉลี่ย	เพิ่ม/ลด	ร้อยละ
๑	เมืองสุโขทัย	๗๙,๐๑๗	๗๒,๙๓๐	-๖,๐๘๗	-๗.๗๐
๒	บ้านด่านลานหอย	๖๓,๘๒๗	๕๙,๒๑๖	-๔,๖๑๑	-๗.๒๒
๓	คีรีมาศ	๖๙,๑๐๗	๖๖,๖๑๓	-๒,๔๙๔	-๓.๖๑
๔	กงไกรลาศ	๗๖,๐๕๔	๗๖,๓๐๙	๒๕๕	๐.๓๔
๕	ศรีสัชนาลัย	๖๘,๘๓๒	๖๘,๘๑๔	-๑๘	-๐.๐๓
๖	ศรีสำโรง	๗๖,๑๑๘	๗๑,๕๒๘	-๔,๕๙๐	-๖.๐๓
๗	สวรรคโลก	๘๓,๐๑๖	๘๔,๓๔๐	๑,๓๒๔	๑.๕๙
๘	ศรีนคร	๘๑,๓๖๘	๗๕,๘๒๒	-๕,๕๔๖	-๖.๘๒
๙	ทุ่งเสลี่ยม	๖๗,๑๔๗	๖๗,๖๙๑	๕๔๔	๐.๘๑
	รวม	๗๔,๔๓๒	๗๒,๒๘๒	-๒,๑๕๐	-๒.๘๙



บทที่ ๔

ปัญหาที่ควรแก้ไข

ตัวชี้วัดความจำเป็นพื้นฐานที่ตกเกณฑ์ เรียงลำดับจากมากไปหาน้อย ปี ๒๕๕๙

ลำดับตัวชี้วัดความจำเป็นพื้นฐานที่ยังไม่บรรลุเป้าหมาย เรียงลำดับจากมากไปหาน้อย	จำนวนที่สำรวจทั้งหมด	ไม่ผ่านเกณฑ์	
		จำนวน	ร้อยละ
ตัวชี้วัดที่ ๑๙. เด็กจบการศึกษาบังคับ ๙ ปี ที่ไม่ได้เรียนต่อและยังไม่มีงานทำ ได้รับการฝึกอบรมอาชีพ	๖๐ คน	๙ คน	๑๕.๐๐
ตัวชี้วัดที่ ๒๖. คนในครัวเรือนไม่สูบบุหรี่	๓๔๙,๒๓๘ คน	๓๓,๑๙๐ คน	๙.๕๐
ตัวชี้วัดที่ ๒๕. คนในครัวเรือนไม่ดื่มสุรา (ยกเว้นการดื่มเป็นครั้งคราว)	๓๔๙,๒๓๘ คน	๓๐,๑๗๗ คน	๘.๖๔
ตัวชี้วัดที่ ๓. เด็กแรกเกิดได้กินนมแม่อย่างเดียวยังน้อย ๖ เดือนแรกติดต่อกัน	๑,๕๙๖ คน	๑๓๖ คน	๘.๒๕
ตัวชี้วัดที่ ๒๒. คนอายุมากกว่า ๖๐ ปีเพิ่มขึ้นไป มีอาชีพและมีรายได้	๖๒,๔๐๘ คน	๕,๑๖๒ คน	๘.๒๗
ตัวชี้วัดที่ ๑๘. เด็กที่จบชั้น ม.๓ ได้เรียนต่อชั้น ม.๔ หรือเทียบเท่า	๒,๖๗๗ คน	๖๐ คน	๒.๒๔
ตัวชี้วัดที่ ๒๑. คนอายุ ๑๕-๖๐ ปีเต็ม มีอาชีพและมีรายได้	๒๐๑,๐๓๕ คน	๓,๗๒๘ คน	๑.๘๕
ตัวชี้วัดที่ ๑๒. ครัวเรือนไม่ถูกรบกวนจากมลพิษ	๑๑๓,๗๐๙ ครัว.	๑,๗๖๔ ครัว.	๑.๕๕
ตัวชี้วัดที่ ๙. ครัวเรือนมีน้ำสะอาดสำหรับดื่มและบริโภคเพียงพอตลอดปี	๑๑๓,๗๐๙ ครัว.	๘๗๒ ครัว.	๐.๗๗
ตัวชี้วัดที่ ๒๔. ครัวเรือนมีการเก็บออมเงิน	๑๑๓,๗๐๙ ครัว.	๘๐๗ ครัว.	๐.๗๑
ตัวชี้วัดที่ ๑๐. ครัวเรือนมีน้ำใช้เพียงพอตลอดปี อย่างน้อยคนละ ๔๕ ลิตรต่อวัน	๑๑๓,๗๐๙ ครัว.	๗๙๘ ครัว.	๐.๗๐
ตัวชี้วัดที่ ๑. เด็กแรกเกิดมีน้ำหนักไม่น้อยกว่า ๒,๕๐๐ กรัม	๒,๒๔๕ คน	๑๔ คน	๐.๖๒
ตัวชี้วัดที่ ๕. คนในครัวเรือนมีการใช้ยาเพื่อบำบัด บรรเทาอาการเจ็บป่วยเบื้องต้นอย่างเหมาะสม	๑๑๓,๗๐๙ ครัว.	๕๓๐ ครัว.	๐.๔๗
ตัวชี้วัดที่ ๒๗. คนอายุ ๖ ปีขึ้นไป ปฏิบัติกิจกรรมทางศาสนาอย่างน้อยสัปดาห์ละ ๑ ครั้ง	๓๓๓,๑๑๘ คน	๑,๓๒๑ คน	๐.๔๐
ตัวชี้วัดที่ ๒๐. คนอายุ ๑๕-๖๐ ปีเต็ม อ่าน เขียนภาษาไทยได้ และคิดเลขอย่างง่ายได้	๒๐๙,๒๘๔ คน	๗๕๘ คน	๐.๓๖
ตัวชี้วัดที่ ๑๑. ครัวเรือนมีการจัดบ้านเรือนเป็นระเบียบเรียบร้อย สะอาด และถูกสุขลักษณะ	๑๑๓,๗๐๙ ครัว.	๓๘๔ ครัว.	๐.๓๔
ตัวชี้วัดที่ ๒๓. คนในครัวเรือนมีรายได้เฉลี่ยไม่น้อยกว่าคนละ ๓๐,๐๐๐ บาทต่อปี	๑๑๓,๗๐๙ ครัว.	๓๖๒ ครัว.	๐.๓๒
ตัวชี้วัดที่ ๓๐. คนในครัวเรือนมีส่วนร่วมทำกิจกรรมสาธารณะเพื่อประโยชน์ของหมู่บ้าน/ชุมชน หรือท้องถิ่น	๑๑๓,๗๐๙ ครัว.	๓๔๑ ครัว.	๐.๓๐
ตัวชี้วัดที่ ๔. ทุกคนในครัวเรือนกินอาหารถูกสุขลักษณะ ปลอดภัย และได้มาตรฐาน	๑๑๓,๗๐๙ ครัว.	๓๓๙ ครัว.	๐.๓๐
ตัวชี้วัดที่ ๘. ครัวเรือนมีความมั่นคงในที่อยู่อาศัย และบ้านมีสภาพคงทนถาวร	๑๑๓,๗๐๙ ครัว.	๒๙๙ ครัว.	๐.๒๖
ตัวชี้วัดที่ ๑๓. ครัวเรือนมีการป้องกันอุบัติเหตุอย่างถูกวิธี	๑๑๓,๗๐๙ ครัว.	๒๗๖ ครัว.	๐.๒๔
ตัวชี้วัดที่ ๑๕. ครอบครัวมีความอบอุ่น	๑๑๓,๗๐๙ ครัว.	๑๖๐ ครัว.	๐.๑๔
ตัวชี้วัดที่ ๑๔. ครัวเรือนมีความปลอดภัยในชีวิตและทรัพย์สิน	๑๑๓,๗๐๙ ครัว.	๑๑๓ ครัว.	๐.๑๐
ตัวชี้วัดที่ ๑๖. เด็กอายุ ๓-๕ ปีเต็ม ได้รับการเลี้ยงดูเตรียมความพร้อมก่อนวัยเรียน	๑๐,๒๓๒ คน	๑๐ คน	๐.๑๐
ตัวชี้วัดที่ ๖. คนอายุ ๓๕ ปีขึ้นไป ได้รับการตรวจสุขภาพประจำปี เพื่อคัดกรองความเสี่ยงต่อโรคฯ	๒๑๖,๒๐๐ คน	๒๐๑ คน	๐.๐๙
ตัวชี้วัดที่ ๑๗. เด็กอายุ ๖-๑๔ ปี ได้รับการศึกษาภาคบังคับ ๙ ปี	๓๘,๓๒๖ คน	๓๕ คน	๐.๐๙
ตัวชี้วัดที่ ๗. คนอายุ ๖ ปีขึ้นไป ออกกำลังกายอย่างน้อยสัปดาห์ละ ๓ วัน วันละ ๓๐ นาที	๓๓๓,๑๑๘ คน	๒๗๓ คน	๐.๐๘
ตัวชี้วัดที่ ๒๙. คนพิการ ได้รับการดูแลจากคนในครัวเรือน หมู่บ้าน/ชุมชน หรือภาครัฐ	๖,๒๓๘ คน	๔ คน	๐.๐๖
ตัวชี้วัดที่ ๒๘. คนสูงอายุ ได้รับการดูแลจากคนในครัวเรือน หมู่บ้าน/ชุมชน หรือภาครัฐ	๖๘,๖๒๒ คน	๑๓ คน	๐.๐๒
ตัวชี้วัดที่ ๒. เด็กแรกเกิดถึง ๑๒ ปี ได้รับการฉีดวัคซีนป้องกันโรคครบตามตารางสร้างเสริมภูมิคุ้มกันโรค	๔๕,๗๒๙ คน	๖ คน	๐.๐๑



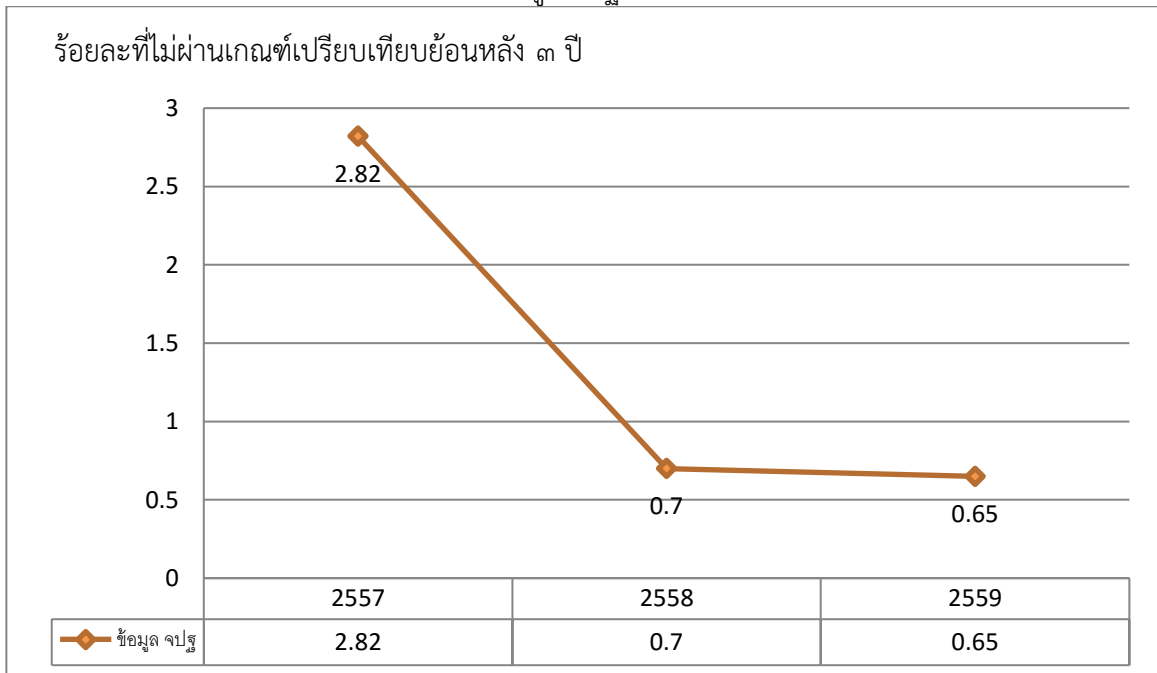
บทที่ ๕

คุณภาพชีวิตของคนจังหวัดสุโขทัยจากข้อมูลพื้นฐาน (เขตเมือง)

ตัวชี้วัดที่ ๑ เด็กแรกเกิดมีน้ำหนักไม่น้อยกว่า ๒,๕๐๐กรัม

น้ำหนักแรกเกิดไม่น้อยกว่า ๒,๕๐๐ กรัม ให้ใช้กับเด็กแรกเกิดทุกคน (แต่ละคน) รวมทั้งเด็กฝาแฝด เนื่องจากอัตราการเกิดและมีชีวิตรอดจะสูงกว่า และยังมีผลต่อการพัฒนาการทั้งทางร่างกายและสมองของเด็กด้วยโดยเด็กคนใดที่มีน้ำหนักแรกเกิดน้อยกว่า ๒,๕๐๐ กรัม ถือว่าไม่ผ่านเกณฑ์

มีผลการจัดเก็บและเปรียบเทียบข้อมูล จปฐ. ปี ๒๕๕๙ ดังนี้



จากผลการจัดเก็บข้อมูล จปฐ. ในปี ๒๕๕๙ จังหวัดสุโขทัยมีคนที่ไม่ผ่านเกณฑ์ในตัวชี้วัดนี้รวมจำนวน ๒ คน คิดเป็นร้อยละ ๐.๖๕ ซึ่งเมื่อเปรียบเทียบข้อมูล ๓ ปี ย้อนหลังพบว่าแนวโน้มของคนตกเกณฑ์ตัวชี้วัดนี้ลดลงอย่างต่อเนื่องทุกปี

มีจำนวนคนตกเกณฑ์แยกเป็นรายอำเภอ คือ อำเภอศรีสัชนาลัยและศรีสำโรง อำเภอละ ๑ คน สำหรับอำเภอที่ไม่มีครัวเรือนตกเกณฑ์ในตัวชี้วัดนี้ มีจำนวน ๗ อำเภอ คือ อำเภอเมืองสุโขทัย บ้านด่านลานหอย ศิริมาศ กงไกรลาศ สวรรคโลก ทุ่งเสลี่ยมและศรีนคร

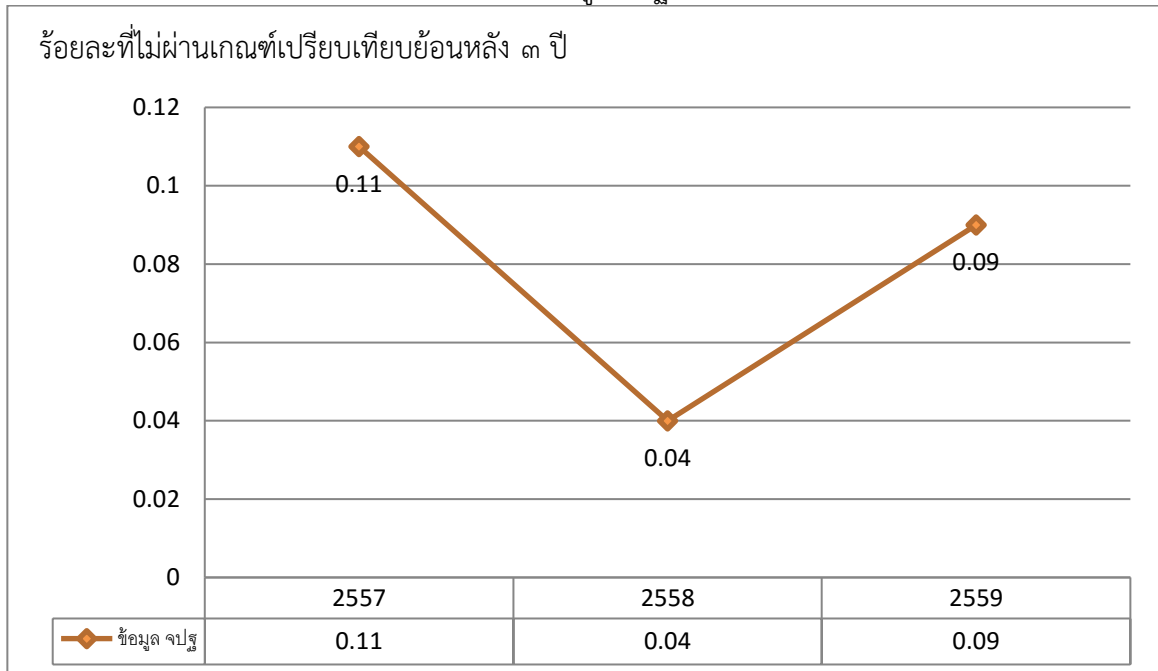
โดยสามารถเรียงลำดับอำเภอที่มีร้อยละของคนตกเกณฑ์มากที่สุด ๒ ลำดับแรก ดังตารางต่อไปนี้

ลำดับที่	อำเภอ	จำนวนที่สำรวจ	จำนวนที่ไม่ผ่านเกณฑ์	
			จำนวน	ร้อยละ
๑	ศรีมาศ	๒๑	๑	๔.๗๖
๒	ศรีสัชนาลัย	๕๕	๑	๑.๘๒

ตัวชี้วัดที่ ๒ เด็กแรกเกิดถึง ๑๒ ปี ได้รับวัคซีนป้องกันโรคครบตามตารางสร้างเสริมภูมิคุ้มกันโรค

การได้รับวัคซีนครบตามชนิด จำนวน และช่วงอายุ ตามที่กำหนดไว้ในตารางสร้างเสริมภูมิคุ้มกันโรคจากสมุดบันทึกสุขภาพดี (สมุดสีชมพู) สำหรับการประเมินเด็กอายุ ๑ ปี ถึง ๒ ปีเต็ม ให้ประเมินเด็กที่เกิดในวัน/เดือน/ปี ที่สำรวจย้อนหลัง ๑-๒ ปี ที่ผ่านมา เช่น สำรวจวันที่ ๒๕ ม.ค. ๒๕๕๕ เด็กอายุ ๑ ปี ถึง ๒ ปีเต็ม คือเด็กที่เกิดระหว่างวันที่ ๒๕ ม.ค. ๒๕๕๓ ถึง ๒๕ ม.ค. ๒๕๕๔ ถ้าครัวเรือนไม่สามารถตอบคำถามได้ให้ตรวจสอบจากทะเบียนของเจ้าหน้าที่สาธารณสุข หรือ อสม.

มีผลการจัดเก็บและเปรียบเทียบข้อมูล จปฐ. ปี ๒๕๕๙ ดังนี้



จากผลการจัดเก็บข้อมูล จปฐ. ในปี ๒๕๕๙ จังหวัดสุโขทัย มีคนที่ไม่ผ่านเกณฑ์ในตัวชี้วัดนี้รวมจำนวน ๖ คน คิดเป็นร้อยละ ๐.๐๙ ซึ่งเมื่อเปรียบเทียบข้อมูล ๓ ปี ย้อนหลังพบว่าแนวโน้มของคนตกเกณฑ์ตัวชี้วัดนี้ลดลงอย่างต่อเนื่องทุกปี

มีจำนวนคนตกเกณฑ์แยกเป็นรายอำเภอ คือ อำเภอเมืองสุโขทัย จำนวน ๓ คน อำเภอกิรีมาศ จำนวน ๑ คน และอำเภอสวรรคโลก จำนวน ๒ คน สำหรับอำเภอที่ไม่มีครัวเรือนตกเกณฑ์ในตัวชี้วัดนี้ มีจำนวน ๖ อำเภอ คือ บ้านด่านลานหอย กงไกรลาศ ศรีสัชชนาลัย ศรีสำโรง พุ่งเสถียรมและศรีนคร โดยสามารถเรียงลำดับอำเภอที่มีร้อยละของคนตกเกณฑ์มากเรียงตามลำดับ ดังตารางต่อไปนี้

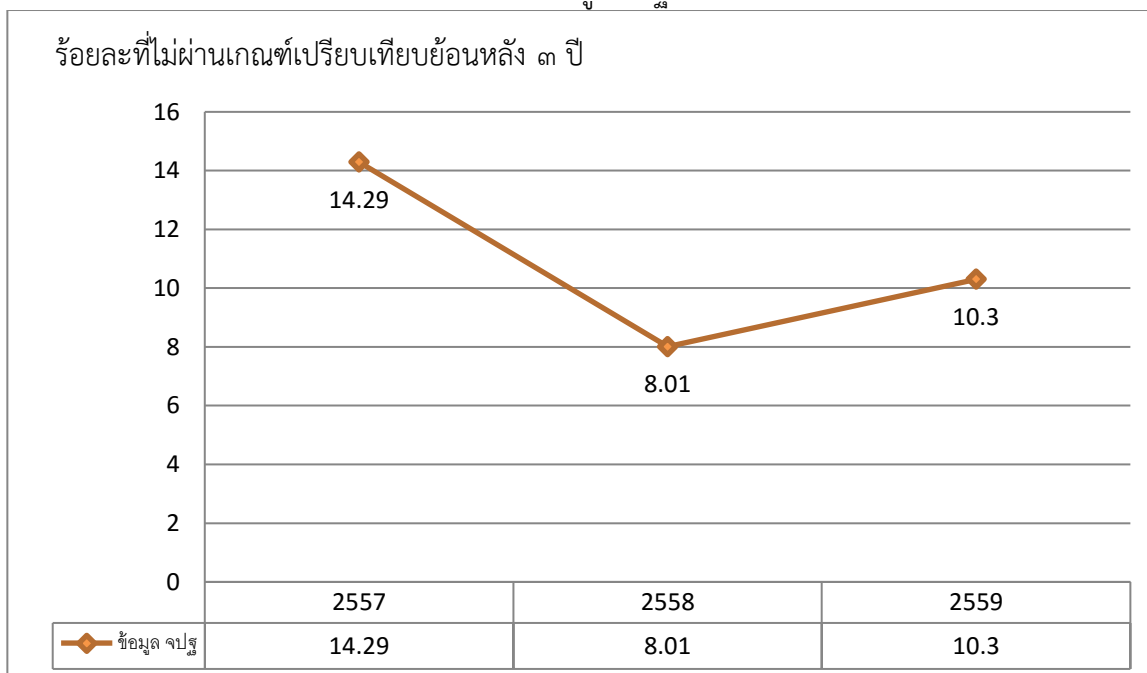
ลำดับที่	อำเภอ	จำนวนที่สำรวจ	จำนวนที่ไม่ผ่านเกณฑ์	
			จำนวน	ร้อยละ
๑	เมืองสุโขทัย	๑,๖๒๒	๓	๐.๑๘
๒	สวรรคโลก	๘๕๔	๒	๐.๒๓
๓	กิรีมาศ	๘๖๖	๑	๐.๑๒

ตัวชี้วัดที่ ๓ เด็กแรกเกิดได้กินนมแม่อย่างเดียวอย่างน้อย ๖ เดือนแรกติดต่อกัน

ได้กินนมแม่อย่างเดียว หมายถึง การให้เด็กกินเฉพาะนมแม่อย่างเดียวเท่านั้น โดยไม่ให้กินอย่างอื่นเลย แม้กระทั่งน้ำ เพราะนมแม่มีปริมาณน้ำเพียงพอสำหรับทารก มีภูมิคุ้มกันโรค และนมแม่ยังมีส่วนป้องกันการเกิดเชื้อราในปาก (ฝ้าในปาก) จึงไม่ควรเติมน้ำตาม

คนไทยส่วนใหญ่จะไม่คุ้นเคยกับการกินนมแม่อย่างเดียว ๖ เดือน แต่เป็นความจำเป็นพื้นฐานที่ต้องปลูกฝังให้คนไทยที่มีลูกอ่อนได้ปฏิบัติ ทั้งนี้ เพื่อความปลอดภัยในชีวิต และการเจริญเติบโตที่มีคุณภาพของเด็กทารกต่อไป ซึ่งเป็นไปตามมาตรฐานสากล

มีผลการจัดเก็บและเปรียบเทียบข้อมูล จปฐ. ปี ๒๕๕๙ ดังนี้



จากผลการจัดเก็บข้อมูล จปฐ. ในปี ๒๕๕๙ จังหวัดสุโขทัย มีคนที่ไม่ผ่านเกณฑ์ในตัวชี้วัดนี้รวมจำนวน ๒๔ คน คิดเป็นร้อยละ ๑๐.๓๐ ซึ่งเมื่อเปรียบเทียบข้อมูล ๓ ปี ย้อนหลังพบว่าในปี ๒๕๕๘ มีคนตกเกณฑ์ขื่อนี้ลดลงจากปี ๒๕๕๗ แต่ปี ๒๕๕๙ มีคนตกเกณฑ์ตัวชี้วัดนี้เพิ่มขึ้น

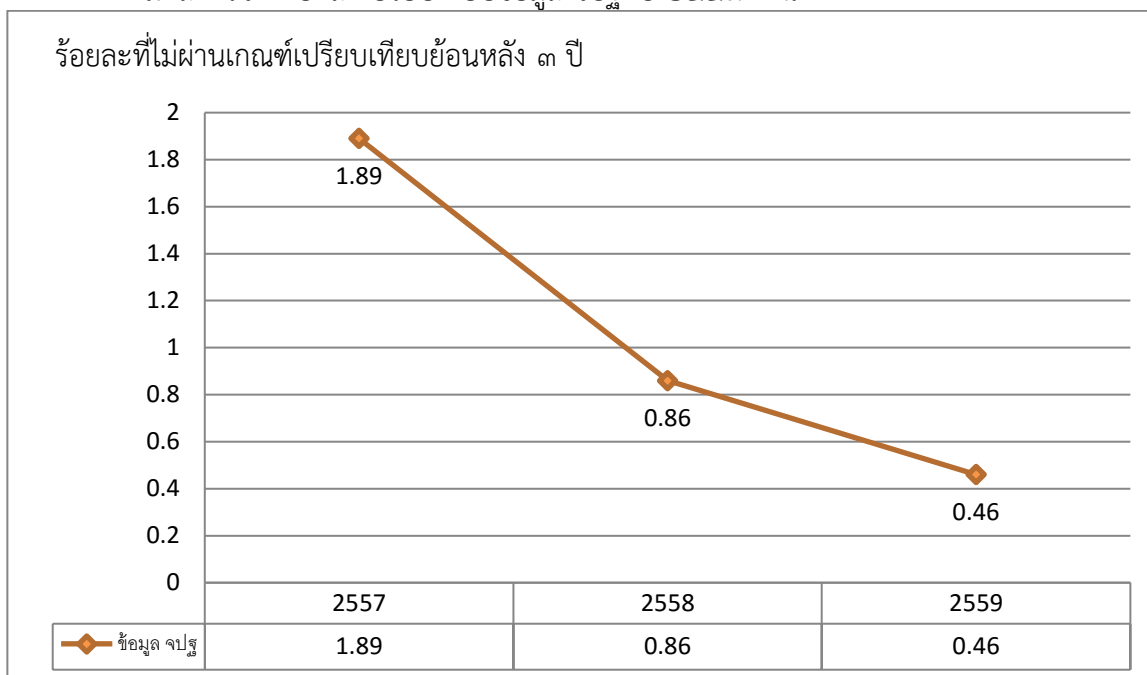
มีจำนวนคนตกเกณฑ์แยกเป็นรายอำเภอ คืออำเภอศรีสัชนาลัย ๑๐ คน ศรีสำโรง ๕ คน สวรรคโลก และศรีนคร อำเภอละ ๓ คน พุ่งเสถียม ๒ คน เมืองสุโขทัย จำนวน ๑ คน สำหรับอำเภอที่ไม่มีครัวเรือนตกเกณฑ์ในตัวชี้วัดนี้ มีจำนวน ๓ อำเภอ คือ บ้านด่านลานหอย คีรีมาศ และกงไกรลาศ โดยสามารถเรียงลำดับอำเภอที่มีร้อยละของคนตกเกณฑ์มากที่สุด ๕ ลำดับแรก ดังตารางต่อไปนี้

ลำดับที่	อำเภอ	จำนวนที่สำรวจ	จำนวนที่ไม่ผ่านเกณฑ์	
			จำนวน	ร้อยละ
๑	ศรีสำโรง	๑๗	๕	๒๙.๔๑
๒	ศรีสัชนาลัย	๓๗	๑๐	๒๗.๐๓
๓	ศรีนคร	๑๔	๓	๒๑.๔๓
๔	สวรรคโลก	๒๙	๓	๑๐.๓๔
๕	พุ่งเสถียม	๑๔	๒	๑๔.๒๙

ตัวชี้วัดที่ ๔ ทุกคนในครัวเรือนกินอาหารถูกสุขลักษณะ ปลอดภัย และได้มาตรฐาน

ทุกคนในครัวเรือนได้ปฏิบัติเกี่ยวกับการกินอาหารที่มีคุณภาพ ถูกสุขลักษณะ ปลอดภัย และได้มาตรฐานครบทั้ง ๔ เรื่องดังต่อไปนี้ ๑) ถ้ากินอาหารบรรจุสำเร็จต้องมีเครื่องหมาย อย. เช่น น้ำปลา น้ำส้มสายชู อาหารกล่อง อาหารกระป๋อง นม เป็นต้น ๒) ถ้ากินเนื้อสัตว์ ต้องทำให้สุกด้วยความร้อน ๓) ถ้ากินผัก ต้องเป็นผักปลอดสารพิษ หรือได้ทำการแช่ด้วยน้ำผสมด่างทับทิม หรือน้ำยาล้างผักแล้วล้างด้วยน้ำสะอาดหลายๆ ครั้ง ๔) ก่อนรับประทานอาหารทุกครั้งต้องล้างมือให้สะอาด และในการรับประทานอาหารร่วมกันต้องใช้ช้อนกลาง ในการตักอาหารทุกครั้ง

มีผลการจัดเก็บและเปรียบเทียบข้อมูล จปฐ. ปี ๒๕๕๙ ดังนี้



จากผลการจัดเก็บข้อมูล จปฐ. ในปี ๒๕๕๙ จังหวัดสุโขทัยมีครัวเรือนที่ไม่ผ่านเกณฑ์ในตัวชี้วัดนี้รวมจำนวน ๑๐๐ ครัวเรือน คิดเป็นร้อยละ ๐.๔๖ ซึ่งเมื่อเปรียบเทียบข้อมูล ๓ ปี ย้อนหลังพบว่าแนวโน้มของครัวเรือนตกเกณฑ์ตัวชี้วัดนี้ลดลงอย่างต่อเนื่องทุกปี

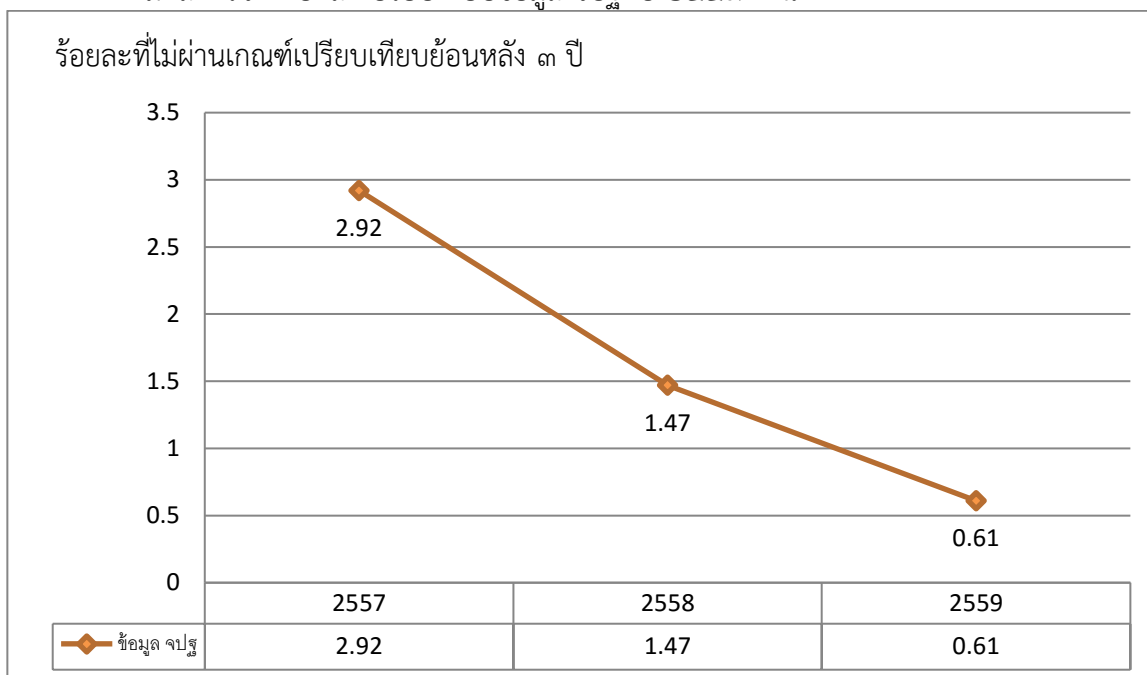
มีจำนวนครัวเรือนตกเกณฑ์แยกเป็นรายอำเภอ คือ อำเภอเมืองสุโขทัย จำนวน ๔๓ คร. ศรีสัชนาลัย ๓๖ คร. สวรรคโลก ๑๖ คร. ศรีสำโรง ๓ คร. ศิริมาศ จำนวน ๒ คร. สำหรับอำเภอที่ไม่มีครัวเรือนตกเกณฑ์ในตัวชี้วัดนี้ มีจำนวน ๔ อำเภอ คือ บ้านด่านลานหอย กงไกรลาศ พงษ์เสถียรและศรีนคร โดยสามารถเรียงลำดับอำเภอที่มีร้อยละของคนตกเกณฑ์มากที่สุด ๕ ลำดับแรก ดังตารางต่อไปนี้

ลำดับที่	อำเภอ	จำนวนที่สำรวจ	จำนวนที่ไม่ผ่านเกณฑ์	
			จำนวน	ร้อยละ
๑	เมืองสุโขทัย	๕,๐๓๖	๔๓	๐.๘๕
๒	ศรีสัชนาลัย	๕,๔๑๓	๓๖	๐.๖๗
๓	สวรรคโลก	๒,๖๒๗	๑๖	๐.๖๑
๔	ศรีสำโรง	๑,๖๑๗	๓	๐.๑๘
๕	ศิริมาศ	๒,๕๕๐	๒	๐.๐๘

ตัวชี้วัดที่ ๕ คนในครัวเรือนมีการใช้ยาเพื่อบำบัด บรรเทาอาการเจ็บป่วยเบื้องต้นอย่างเหมาะสม

ทุกคนในครัวเรือนเมื่อมีอาการเจ็บป่วยเล็กน้อย หากไม่ได้ไปรับการรักษาที่สถานีนอมาัย หรือโรงพยาบาลจะใช้ยาเพื่อบำบัด บรรเทาอาการเจ็บป่วยเบื้องต้นด้วยตัวเอง โดยได้ปฏิบัติครบทั้ง ๔ เรื่อง คือ ๑) ใช้ยาสามัญประจำบ้าน ๒) ไม่กินยาชุดที่ซื้อจากร้านชำ ๓) ไม่กินยาสมุนไพรหรือยาแผนโบราณที่ไม่ได้ปรุงขึ้น เฉพาะสำหรับตน (ยกเว้นยาสามัญประจำบ้านแผนโบราณ) ๔) ไม่กินผลิตภัณฑ์เสริมอาหารที่อ้างสรรพคุณ เกินจริงโดยแสดงสรรพคุณเป็นยาเพื่อบำบัดบรรเทาโรค ซึ่งไม่ตรงกับที่แสดงในฉลาก (หากขาดข้อใดข้อหนึ่ง ให้ถือว่า “ปฏิบัติไม่ครบ”)

มีผลการจัดเก็บและเปรียบเทียบข้อมูล จปฐ. ปี ๒๕๕๙ ดังนี้



จากผลการจัดเก็บข้อมูล จปฐ. ในปี ๒๕๕๙ จังหวัดสุโขทัยมีครัวเรือนที่ไม่ผ่านเกณฑ์ในตัวชี้วัดนี้ รวมจำนวน ๑๓๓ ครัวเรือน คิดเป็นร้อยละ ๐.๖๑ ซึ่งเมื่อเปรียบเทียบข้อมูล ๓ ปี ย้อนหลังพบว่า มีครัวเรือนตก เกณฑ์ตัวชี้วัดนี้ลดลงอย่างต่อเนื่องทุกปี

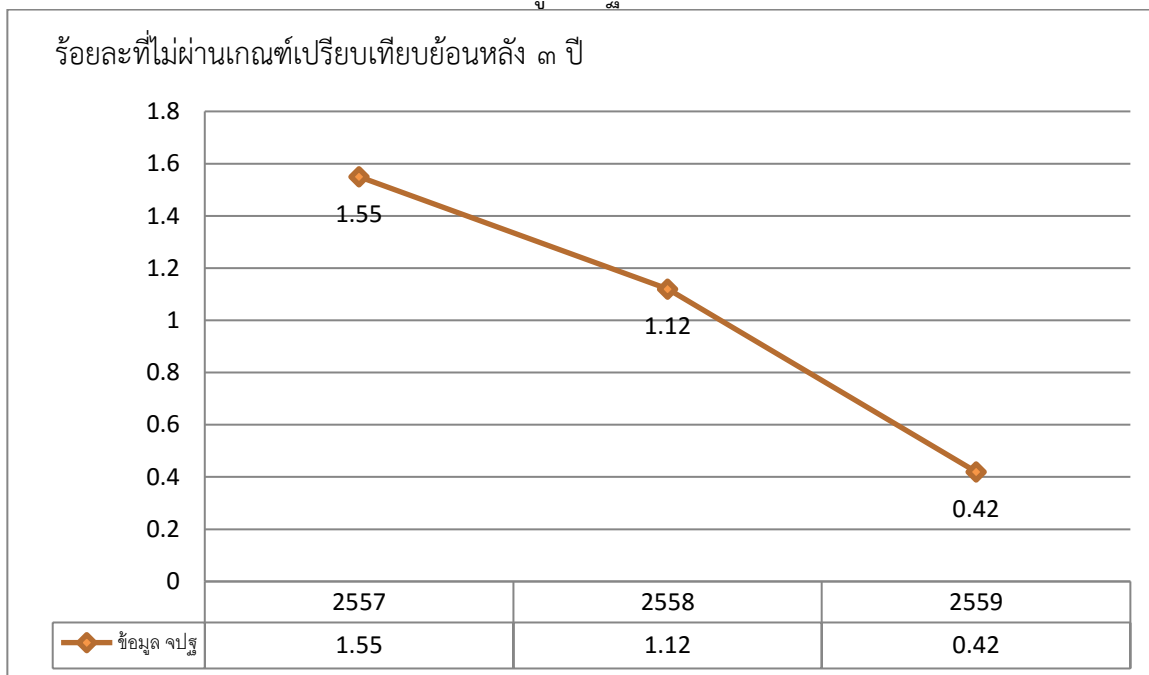
มีจำนวนคนตกเกณฑ์แยกเป็นรายอำเภอ คืออำเภอศรีสัชนาลัย ๕๖ คร. เมืองสุโขทัย ๓๕ คร. ศิริมาศ ๑๘ คร. สวรรคโลก ๑๗ คร. ศรีสำโรง ๔ คร. กงไกรลาศ ๒ คร. และทุ่งเสลี่ยม ๑ คร. สำหรับอำเภอที่ไม่มี ครัวเรือนตกเกณฑ์ในตัวชี้วัดนี้ มีจำนวน ๒ อำเภอ คือ อำเภอบ้านด่านลานหอย และศรีนคร โดยสามารถเรียงลำดับอำเภอที่มีร้อยละของคนตกเกณฑ์มากที่สุด ๕ ลำดับแรก ดังตารางต่อไปนี้

ลำดับที่	อำเภอ	จำนวนที่สำรวจ	จำนวนที่ไม่ผ่านเกณฑ์	
			จำนวน	ร้อยละ
๑	ศรีสัชนาลัย	๕,๔๑๓	๕๖	๑.๐๓
๒	ศิริมาศ	๒,๕๕๐	๑๘	๐.๗๑
๓	เมืองสุโขทัย	๕,๐๓๖	๓๕	๐.๖๙
๔	สวรรคโลก	๒,๖๒๗	๑๗	๐.๖๕
๕	ศรีสำโรง	๑,๖๑๗	๔	๐.๒๕

ตัวชี้วัดที่ ๖ คนอายุ ๓๕ ปีขึ้นไป ได้รับการตรวจสุขภาพประจำปี เพื่อตรวจคัดกรองความเสี่ยงต่อโรคเบาหวาน และความดันโลหิตสูง

ตรวจสุขภาพประจำปี หมายถึง การตรวจสุขภาพหลายอย่างเพื่อประเมินสุขภาพของบุคคล โดยเฉพาะอย่างยิ่งคนที่มีอายุตั้งแต่ ๓๕ ปีขึ้นไป เป็นประจำอย่างน้อยปีละ ๑ ครั้ง ได้แก่ การตรวจร่างกายทั่วไป การตรวจเลือด การตรวจปัสสาวะ การตรวจอุจจาระ การเอ็กซเรย์ปอด ฯลฯ และการตรวจคัดกรองความเสี่ยงต่อโรคเบาหวาน และความดันโลหิตสูง

มีผลการจัดเก็บและเปรียบเทียบข้อมูล จปฐ. ปี ๒๕๕๙ ดังนี้



จากผลการจัดเก็บข้อมูล จปฐ. ในปี ๒๕๕๙ จังหวัดสุโขทัย มีคนที่ไม่ผ่านเกณฑ์ในตัวชี้วัดนี้รวมจำนวน ๑๗๑ คน คิดเป็นร้อยละ ๐.๔๒ ซึ่งเมื่อเปรียบเทียบข้อมูล ๓ ปี ย้อนหลังพบว่าคนตกเกณฑ์ตัวชี้วัดนี้ลดลงอย่างต่อเนื่องทุกปี

มีจำนวนคนตกเกณฑ์แยกเป็นรายอำเภอ คือ อำเภอเมืองสุโขทัย ๙๘ คน ศิริมาศ ๒๗ คน สวรรคโลก ๒๒ คน ศรีสัชนาลัย ๑๕ คน ศรีสำโรง ๙ คน สำหรับอำเภอที่ไม่มีคนตกเกณฑ์ตัวชี้วัดนี้ มีจำนวน ๔ อำเภอคือ บ้านด่านลานหอย กงไกรลาศ ศรีนคร และทุ่งเสลี่ยม

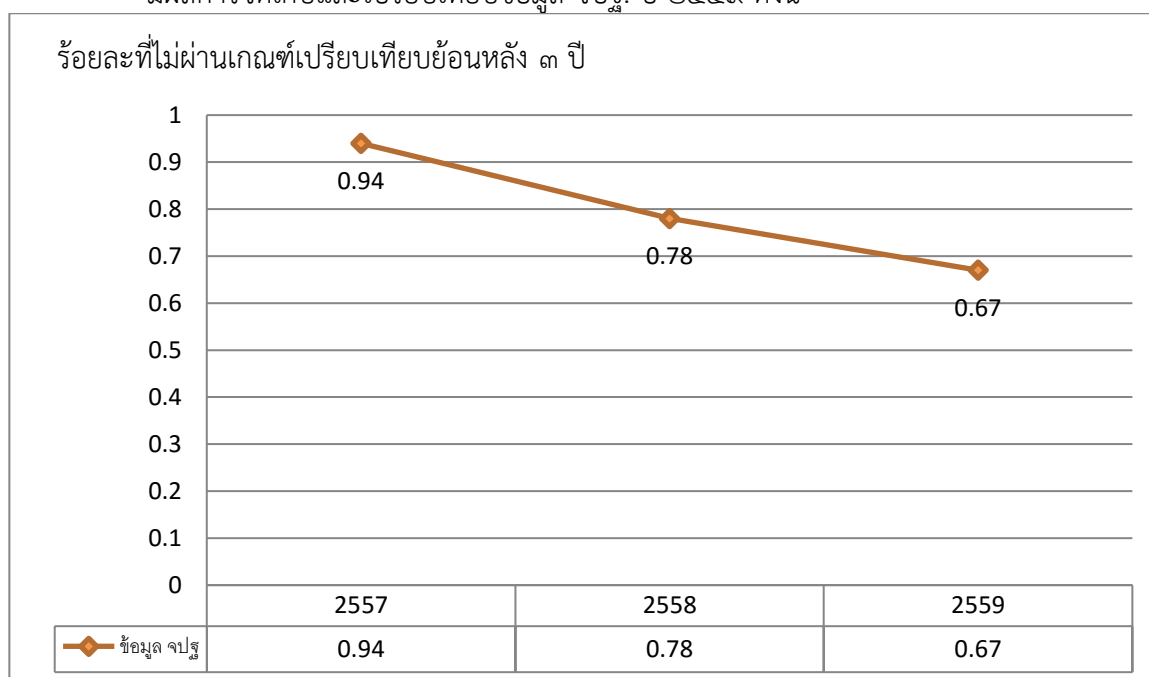
โดยสามารถเรียงลำดับอำเภอที่มีร้อยละของคนตกเกณฑ์มากที่สุด ๕ ลำดับแรก ดังตารางต่อไปนี้

ลำดับที่	อำเภอ	จำนวนที่สำรวจ	จำนวนที่ไม่ผ่านเกณฑ์	
			จำนวน	ร้อยละ
๑	เมืองสุโขทัย	๙,๖๓๙	๙๘	๑.๐๒
๒	ศิริมาศ	๔,๙๖๐	๒๗	๐.๕๔
๓	สวรรคโลก	๕,๐๒๑	๒๒	๐.๔๔
๔	ศรีสำโรง	๓,๑๔๒	๙	๐.๒๙
๕	ศรีสัชนาลัย	๙,๕๒๕	๑๕	๐.๑๖

ตัวชี้วัดที่ ๗ คนอายุ ๖ ปีขึ้นไป ออกกำลังกายอย่างน้อยสัปดาห์ละ ๓ วัน ๆ ละ ๓๐ นาที

การออกกำลังกาย หมายถึง การเคลื่อนไหวร่างกายตามรูปแบบที่กำหนด โดยมีวัตถุประสงค์เพื่อสร้างเสริมสมรรถภาพอย่างใดอย่างหนึ่งหรือทั้งหมด เป็นกิจกรรมที่ค่อนข้างหนัก เช่น เดินจ้ำ วิ่ง/วิ่งเหยาะๆ ฝึกจักรยานเดินแอร์บิค ว่ายน้ำ กระโดดเชือก กระเชียงเรือ เล่นกีฬาประเภทฝึกความอดทน ฯลฯ วันละ ๓๐ นาที อย่างน้อยสัปดาห์ละ ๓ วัน < การออกแรง/ออกกำลังกาย หมายถึง การออกแรง/ออกกำลังกาย (ไม่ใช่ยืนหรือนั่งทำงานเฉยๆ) ทำงานประกอบอาชีพ (หาบขนมขาย ขนของขึ้นลง ถีบสามล้อ เกี่ยวข้าว รับจ้าง แยกหาม ฯลฯ) หรือทำงานบ้าน งานสวน งานสนาม ในบริเวณบ้าน (เช็ดถูกระจก ล้างขัดพื้น ถูบ้าน ทำสวนครัว ฯลฯ) หรือเดินทาง (เดินไปทำงานหรือทำธุระ ฝึกจักรยานไปทำงาน หรือทำธุระ ฯลฯ) หรือออกกำลังกาย เล่นกีฬาอย่างน้อยทำให้รู้สึกเหนื่อยบ้าง หายใจเร็วขึ้น ติดต่อกันอย่างน้อย ๑๐ นาทีขึ้นไป รวมกันทั้งวัน ๆ ละ ๓๐ นาที อย่างน้อยสัปดาห์ละ ๕ วัน >

มีผลการจัดเก็บและเปรียบเทียบข้อมูล จปฐ. ปี ๒๕๕๙ ดังนี้



จากผลการจัดเก็บข้อมูล จปฐ. ในปี ๒๕๕๙ จังหวัดสุโขทัย มีคนที่ไม่ผ่านเกณฑ์ในตัวชี้วัดนี้รวมจำนวน ๓๙๖ คน คิดเป็นร้อยละ ๐.๖๗ ซึ่งเมื่อเปรียบเทียบข้อมูล ๓ ปี ย้อนหลังพบว่าแนวโน้มคนตกเกณฑ์ตัวชี้วัดนี้ลดลงต่อเนื่องทุกปี

มีจำนวนคนตกเกณฑ์แยกเป็นรายอำเภอ คือ อำเภอเมืองสุโขทัย ๒๑๙ คน ศรีนคร ๕๐ คน ศรีสำโรง ๓๗ คน ศิริมาศ ๓๓ คน ศรีสัชนาลัย ๓๒ คน สวรรคโลก ๒๕ คน สำหรับอำเภอที่ไม่มีคนตกเกณฑ์ตัวชี้วัดนี้ คือ อำเภอบ้านด่านลานหอย กงไกรลาศ และทุ่งเสลี่ยม

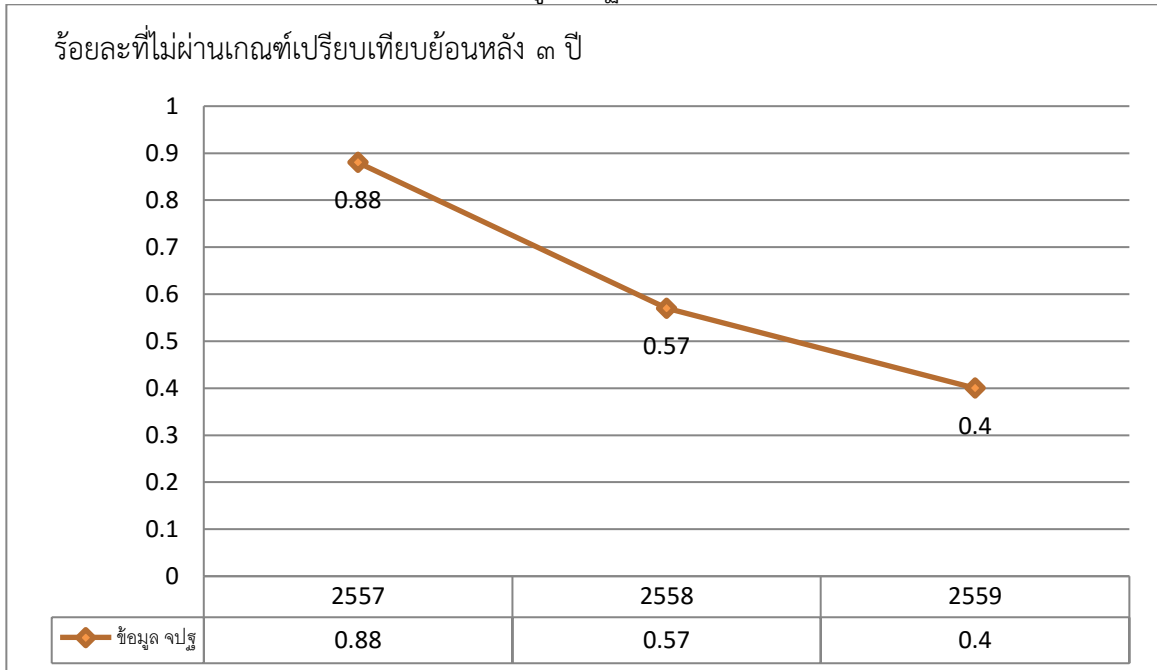
โดยสามารถเรียงลำดับอำเภอที่มีร้อยละของคนตกเกณฑ์มากที่สุด ๕ ลำดับแรก ดังตารางต่อไปนี้

ลำดับที่	อำเภอ	จำนวนที่สำรวจ	จำนวนที่ไม่ผ่านเกณฑ์	
			จำนวน	ร้อยละ
๑	ศรีนคร	๑,๘๔๘	๕๐	๒.๗๑
๒	เมืองสุโขทัย	๑๔,๖๗๐	๒๑๙	๑.๔๙
๓	ศรีสำโรง	๔,๕๗๕	๓๗	๐.๘๑
๔	ศิริมาศ	๗,๑๗๘	๓๓	๐.๔๖
๕	ศรีสัชนาลัย	๑๓,๔๖๐	๓๒	๐.๒๔

ตัวชี้วัดที่ ๘ ครอบครัวยุคใหม่มีความมั่นคงในที่อยู่อาศัยและบ้านมีสภาพคงทนถาวร

ความมั่นคงในที่อยู่อาศัย หมายถึง สามารถอยู่ได้โดยไม่ต้องกังวลว่าจะมีปัญหาเรื่องที่พักอาศัย เช่น การไม่อยู่ในที่สาธารณะหรือเขตป่าสงวน ไม่อยู่ในเขตที่ประสบภัยน้ำท่วมอย่างร้ายแรง ไม่ถูกไล่ที่ เป็นต้น

สภาพคงทนถาวร หมายถึง บ้านที่มีโครงสร้างบ้าน มีหลังคามุงกระเบื้องหรือสังกะสี และมีฝ้าครบ ทั้ง ๔ ด้าน มีประตูหน้าต่างที่อยู่ในสภาพดี แข็งแรง ไม่ชำรุด อยู่คงทน สามารถอยู่ต่อไปได้ไม่น้อยกว่า ๕ ปี มีผลการจัดเก็บและเปรียบเทียบข้อมูล จปฐ. ปี ๒๕๕๙ ดังนี้



จากผลการจัดเก็บข้อมูล จปฐ. ในปี ๒๕๕๙ จังหวัดสุโขทัยมีคนที่ไม่ผ่านเกณฑ์ในตัวชี้วัดนี้รวมจำนวน ๘๖ คน คิดเป็นร้อยละ ๐.๔๐ ซึ่งเมื่อเปรียบเทียบข้อมูล ๓ ปี ย้อนหลังพบว่าแนวโน้มของคนตกเกณฑ์ตัวชี้วัดนี้ลดลงต่อเนื่องทุกปี

มีจำนวนคนตกเกณฑ์แยกเป็นรายอำเภอ คืออำเภอสวรรคโลกและเมืองสุโขทัย อำเภอละ ๒๔ คน. ศรีสัชนาลัย ๑๕ คน. ศิริมาศ ๑๐ คน. ศรีนคร ๘ คน. ศรีสำโรง ๓ คน. กงไกรลาศ ๒ คน. สำหรับอำเภอที่ไม่มีคนตกเกณฑ์ตัวชี้วัดนี้ คือ อำเภอบ้านด่านลานหอย และทุ่งเสลี่ยม

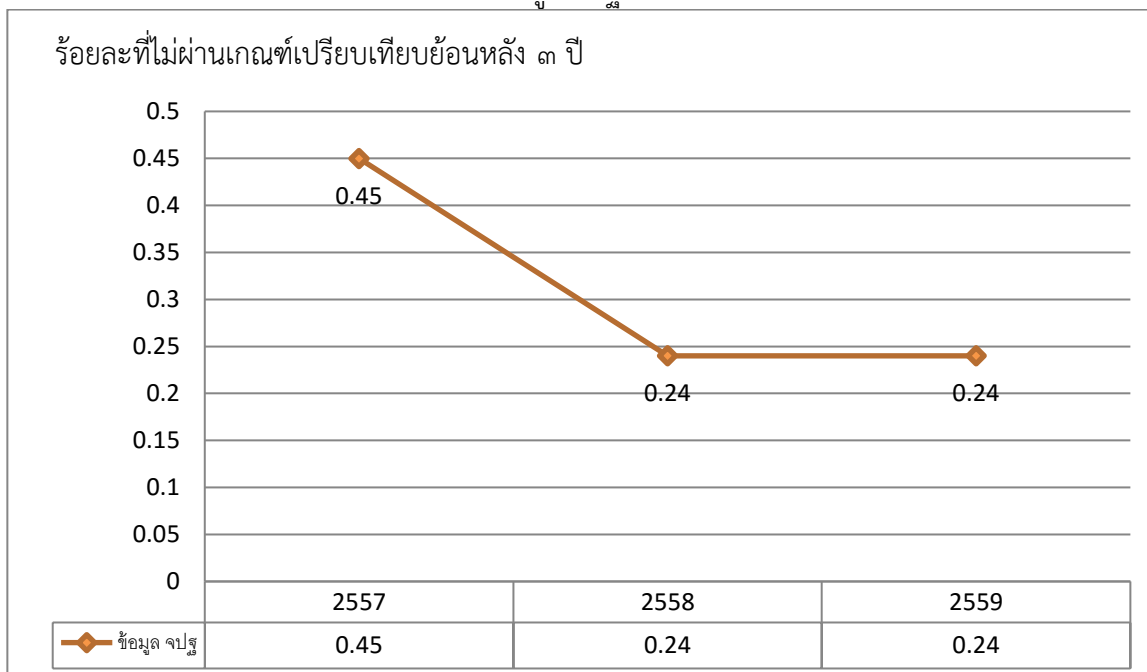
โดยสามารถเรียงลำดับอำเภอที่มีร้อยละของคนตกเกณฑ์มากที่สุด ๕ ลำดับแรก ดังตารางต่อไปนี้

ลำดับที่	อำเภอ	จำนวนที่สำรวจ	จำนวนที่ไม่ผ่านเกณฑ์	
			จำนวน	ร้อยละ
๑	ศรีนคร	๖๖๒	๘	๑.๒๑
๒	สวรรคโลก	๒,๖๒๗	๒๔	๐.๙๑
๓	เมืองสุโขทัย	๕,๐๓๖	๒๔	๐.๔๘
๔	ศรีสัชนาลัย	๕,๔๑๓	๑๕	๐.๒๘
๕	ศรีมาศ	๒,๕๕๐	๑๐	๐.๓๙

ตัวชี้วัดที่ ๙ ครั้วเรื่อนมีน้ำสะอาดสำหรับดื่มและบริโภคเพียงพอตลอดปี อย่างน้อยคนละ ๕ ลิตรต่อวัน

น้ำสะอาด หมายถึง น้ำฝน น้ำประปา และน้ำบาดาล ที่ผ่านเกณฑ์มาตรฐานน้ำสะอาดขององค์กรปกครองส่วนท้องถิ่น (อปท.) หรือกรมอนามัย ที่สาธารณสุขตำบลตรวจสอบแล้วว่าใช้ได้ ถ้าเป็นน้ำจากธรรมชาติต้องนำมาต้มเสียก่อน หรือแกว่งสารส้มแล้วเติมคลอรีน จึงจะจัดว่าเป็นน้ำสะอาด หรือน้ำที่ผ่านเครื่องกรองน้ำที่ได้มาตรฐาน หรือน้ำบรรจุขวด (ต้องมีเครื่องหมาย อย.) คนละ ๕ ลิตรต่อวัน ใช้สำหรับดื่ม ๒ ลิตร และอื่นๆ อีกจำนวน ๓ ลิตร เช่น ใช้ประกอบอาหาร ล้างหน้า บ้วนปาก และแปรงฟัน เป็นต้น

มีผลการจัดเก็บและเปรียบเทียบข้อมูล จปฐ. ปี ๒๕๕๙ ดังนี้



จากผลการจัดเก็บข้อมูล จปฐ. ในปี ๒๕๕๙ จังหวัดสุโขทัย มีครัวเรือนที่ไม่ผ่านเกณฑ์ในตัวชี้วัดนี้รวมจำนวน ๕๑ ครัวเรือน คิดเป็นร้อยละ ๐.๒๔ ซึ่งเมื่อเปรียบเทียบข้อมูล ๓ ปี ย้อนหลังพบว่าแนวโน้มของครัวเรือนตกเกณฑ์ตัวชี้วัดนี้ลดลง ในปี ๒๕๕๘-๒๕๕๙ ครัวเรือนตกเกณฑ์คงที่

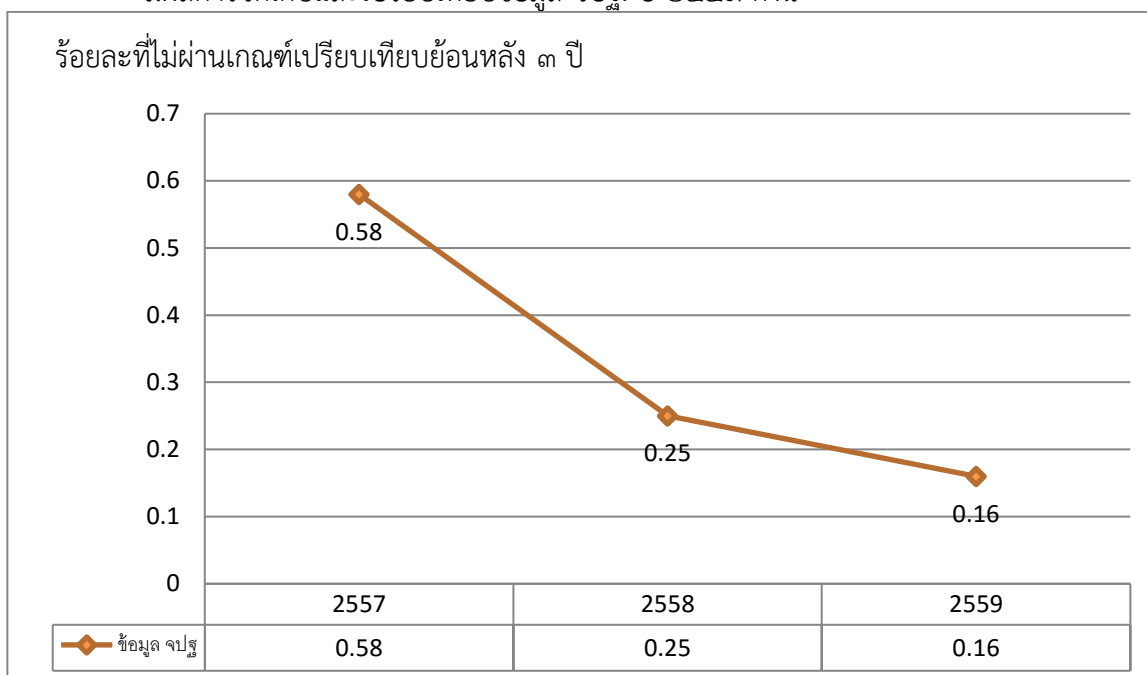
มีจำนวนครัวเรือนตกเกณฑ์แยกเป็นรายอำเภอ คืออำเภอศรีสัชนาลัย ๒๗ คร. เมืองสุโขทัย ๙ คร. สวรรคโลก ๗ คร. ศิริมาศ ๔ คร. กงไกรลาศและศรีสำโรง อำเภอละ ๒ คร. สำหรับอำเภอที่ไม่มีคนตกเกณฑ์ตัวชี้วัดนี้ คือ อำเภอบ้านด่านลานหอย ศรีนครและทุ่งเสลี่ยม

โดยสามารถเรียงลำดับอำเภอที่มีร้อยละของคนตกเกณฑ์มากที่สุด ๕ ลำดับแรก ดังตารางต่อไปนี้

ลำดับที่	อำเภอ	จำนวนที่สำรวจ	จำนวนที่ไม่ผ่านเกณฑ์	
			จำนวน	ร้อยละ
๑	ศรีสัชนาลัย	๕,๔๑๓	๒๗	๐.๕๐
๒	สวรรคโลก	๒,๖๒๗	๗	๐.๒๗
๓	เมืองสุโขทัย	๕,๐๓๖	๙	๐.๑๘
๔	กงไกรลาศ	๑,๑๑๙	๒	๐.๑๘
๕	ศรีมาศ	๒,๕๕๐	๔	๐.๑๖

ตัวชี้วัดที่ ๑๐ ครั้วเรือนมีน้ำใช้เพียงพอตลอดปี อย่างน้อยคนละ ๔๕ ลิตรต่อวัน (ประมาณ ๒ ปีบ)

ครั้วเรือนมีน้ำใช้เพียงพอตลอดปี อย่างน้อยคนละ ๔๕ ลิตร (ประมาณ ๒ ปีบ) ต่อวัน
น้ำใช้ หมายถึง น้ำที่ใช้ในครั้วเรือน เช่น อาบน้ำ ซักผ้า ทำความสะอาด เป็นต้น
 มีผลการจัดเก็บและเปรียบเทียบข้อมูล จปฐ. ปี ๒๕๕๙ ดังนี้



จากผลการจัดเก็บข้อมูล จปฐ. ในปี ๒๕๕๙ จังหวัดสุโขทัยมีครั้วเรือนที่ไม่ผ่านเกณฑ์ในตัวชี้วัดนี้รวมจำนวน ๓๔ คน คิดเป็นร้อยละ ๐.๑๖ ซึ่งเมื่อเปรียบเทียบข้อมูล ๓ ปี ย้อนหลังพบว่าแนวโน้มของคนตกเกณฑ์ตัวชี้วัดนี้ลดลงอย่างต่อเนื่องทุกปี

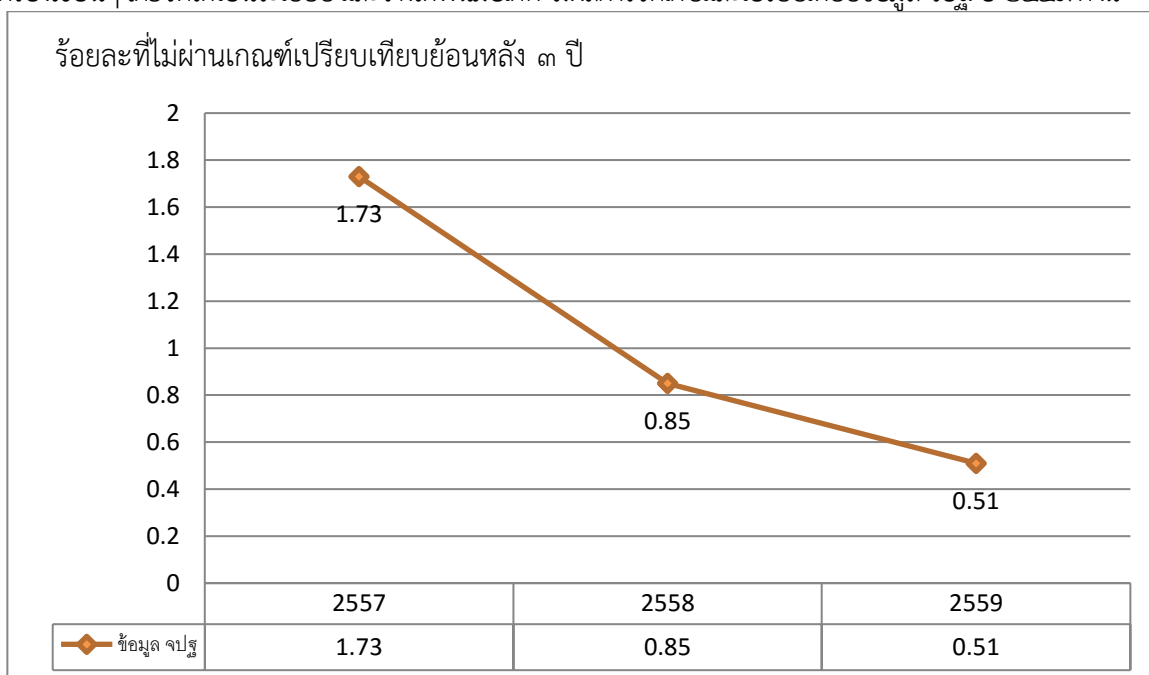
มีจำนวนคนตกเกณฑ์แยกเป็นรายอำเภอ คืออำเภอศรีสัชนาลัย ๑๙ คร. สวรรคโลก ๖ คร. เมืองสุโขทัย และคีรีมาศ อำเภอละ ๓ คร. ศรีสำโรง ๒ คร. กงไกรลาศ ๑ คร. สำหรับอำเภอที่ไม่มีคนตกเกณฑ์ตัวชี้วัดนี้ คือ อำเภอบ้านด่านลานหอย ศรีนครและทุ่งเสลี่ยม

โดยสามารถเรียงลำดับอำเภอที่มีร้อยละของคนตกเกณฑ์มากที่สุด ๕ ลำดับแรก ดังตารางต่อไปนี้

ลำดับที่	อำเภอ	จำนวนที่สำรวจ	จำนวนที่ไม่ผ่านเกณฑ์	
			จำนวน	ร้อยละ
๑	ศรีสัชนาลัย	๕,๔๑๓	๑๙	๐.๓๕
๒	สวรรคโลก	๒,๖๒๗	๖	๐.๒๓
๓	คีรีมาศ	๒,๕๕๐	๓	๐.๑๒
๔	ศรีสำโรง	๑,๖๑๗	๒	๐.๑๒
๕	เมืองสุโขทัย	๕,๐๓๖	๓	๐.๐๖

ตัวชี้วัดที่ ๑๑ คริวเรือนมีการจัดบ้านเรือนเป็นระเบียบเรียบร้อย สะอาด และถูกสุขลักษณะ ครบทุกเรื่อง

การจัดบริเวณบ้านและภายในบ้านเป็นระเบียบ สะอาด และถูกสุขลักษณะ ได้แก่ ๑) สภาพในบ้านสะอาด ห้องนอนลมพัดผ่านสะดวก ไม่มีฝุ่นละอองและกลิ่นเหม็นอับชื้น ที่หลังนอน ข้างของ เครื่องใช้สะอาด มีการจัดเก็บเป็นระเบียบไม่รกรุงรัง ๒) มีที่ประกอบอาหารสะอาดเป็นระเบียบ มีตู้กับข้าวหรือฝาชี มีอุปกรณ์ล้างมือที่ใช้งานได้ดี ๓) มีที่เก็บน้ำสะอาดเพื่อการอุปโภคบริโภคสภาพดี มีฝาปิด ๔) มีการกำจัดสัตว์ แมลงที่เป็นพาหะนำโรค ได้แก่ ยุงลาย หมู แมลงวัน แมลงสาบ ไม่พบแหล่งเพาะพันธุ์ และที่หลบซ่อนอาศัยภายในบ้าน หรือบริเวณบ้าน ๕) มีการจัดการขยะ ๖) ไม่มีแหล่งน้ำเสียขังในบริเวณบ้าน ร่องระบายน้ำอยู่ในสภาพดี และไม่มีมีการปล่อยน้ำเสียลงแหล่งน้ำสาธารณะ ๗) มีส้วมใช้ที่มีสภาพแข็งแรงใช้งานได้สะอาด มีการระบายอากาศที่ดี ไม่มีรอยแตกร้าวที่หัวส้วม พื้นที่ถังส้วมและฝาปิด และมีอุปกรณ์ทำความสะอาด ๘) มีการจัดเก็บและแยกสารเคมีที่เป็นอันตราย ออกจากเครื่องใช้อื่นๆ โดยจัดให้เป็นระเบียบ และวางให้พ้นมือเด็ก มีผลการจัดเก็บและเปรียบเทียบข้อมูล จปฐ. ปี ๒๕๕๙ ดังนี้



จากผลการจัดเก็บข้อมูล จปฐ. ในปี ๒๕๕๙ จังหวัดสุโขทัยมีคริวเรือนที่ไม่ผ่านเกณฑ์ในตัวชี้วัดนี้รวมจำนวน ๑๑๐ คริวเรือน คิดเป็นร้อยละ ๐.๕๑ ซึ่งเมื่อเปรียบเทียบข้อมูล ๓ ปี ย้อนหลังพบว่าแนวโน้มของคริวเรือนตกเกณฑ์ตัวชี้วัดนี้ลดลงอย่างต่อเนื่องทุกปี

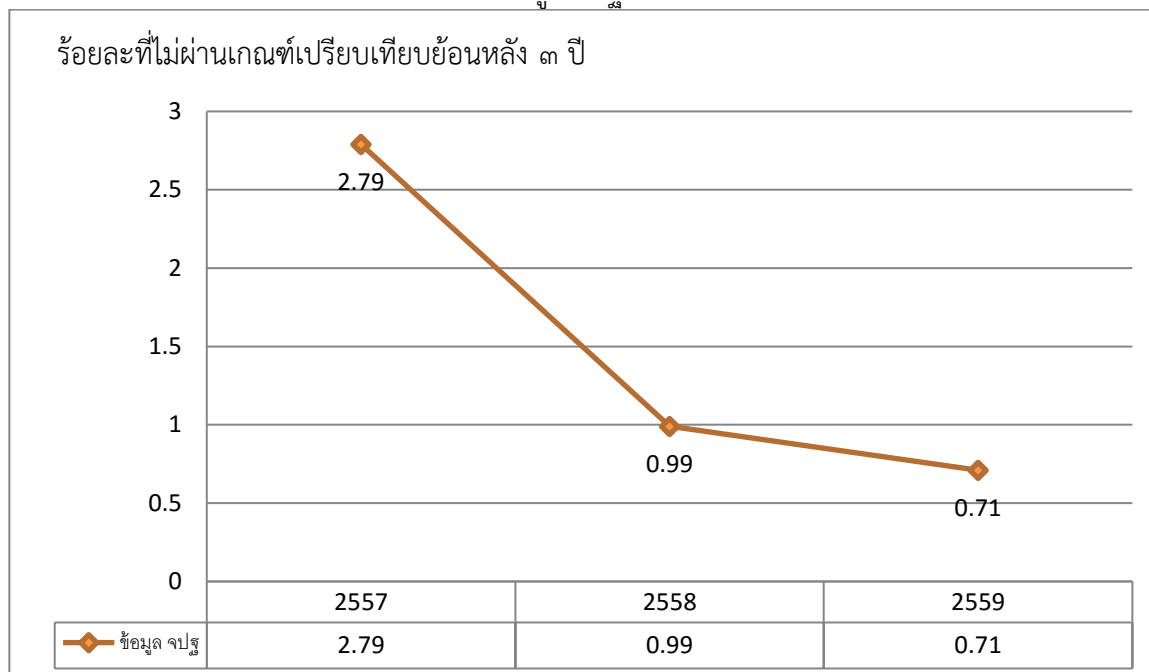
มีจำนวนคริวเรือนตกเกณฑ์แยกเป็นรายอำเภอ คืออำเภอศรีสัชนาลัย ๓๙ คร. เมืองสุโขทัย ๒๖ คร. สวรรคโลก ๒๓ คร. ศิริมาศ ๑๐ คร. ศรีสำโรง ๖ คร. ศรีนคร ๕ คร. กงไกรลาศ ๑ คร. สำหรับอำเภอที่ไม่มีคนตกเกณฑ์ตัวชี้วัดนี้ คือ อำเภอบ้านด่านลานหอย และทุ่งเสลี่ยม โดยสามารถเรียงลำดับอำเภอที่มีร้อยละของคนตกเกณฑ์มากที่สุด ๕ ลำดับแรก ดังตารางต่อไปนี้

ลำดับที่	อำเภอ	จำนวนที่สำรวจ	จำนวนที่ไม่ผ่านเกณฑ์	
			จำนวน	ร้อยละ
๑	สวรรคโลก	๒,๖๒๗	๒๓	๐.๘๘
๒	ศรีสัชนาลัย	๕,๔๑๓	๓๙	๐.๗๒
๓	เมืองสุโขทัย	๕,๐๓๖	๒๖	๐.๕๒
๔	ศิริมาศ	๒,๕๕๐	๑๐	๐.๓๙
๕	ศรีสำโรง	๑,๖๑๗	๖	๐.๓๗

ตัวชี้วัดที่ ๑๒ คริวเรือไม่ถูกรบกวนจากมลพิษ

การถูกรบกวน หมายถึง เกิดจากกิจกรรมการกระทำ หรือสิ่งแวดล้อมที่มีต่อคนในคริวเรือ โดยสิ่งที่เป็นต้นเหตุรบกวนจะต้องมีลักษณะอย่างใดอย่างหนึ่ง คือ ๑) เกิดขึ้นซ้ำๆ ในช่วงเวลาใดเวลาหนึ่ง หรือมีความต่อเนื่องทั้งในเวลากลางวันและกลางคืน (เวลา ๑๘.๐๐ – ๐๖.๐๐ น. ของวันรุ่งขึ้น) โดยเกิดขึ้นไม่น้อยกว่า ๓ ครั้งต่อวัน หรือต่อเนื่องนานกว่า ๑ สัปดาห์ขึ้นไป ๒) เกิดขึ้นในขณะใดขณะหนึ่ง ซึ่งมีผลทำให้เกิดอาการเจ็บป่วยอย่างเฉียบพลัน รวมทั้งก่อให้เกิดความตื่นตระหนก ความเครียด วิตกกังวล จนไม่สามารถทำงานได้อย่างปกติ

มีผลการจัดเก็บและเปรียบเทียบข้อมูล จปฐ. ปี ๒๕๕๙ ดังนี้



จากผลการจัดเก็บข้อมูล จปฐ. ในปี ๒๕๕๙ จังหวัดสุโขทัยมีคริวเรือที่ไม่ผ่านเกณฑ์ในตัวชี้วัดนี้รวมจำนวน ๑๕๓ คริวเรือ คิดเป็นร้อยละ ๐.๗๑ ซึ่งเมื่อเปรียบเทียบข้อมูล ๓ ปี ย้อนหลังพบว่าแนวโน้มของคริวเรือตกเกณฑ์ตัวชี้วัดนี้ลดลงอย่างต่อเนื่องทุกปี

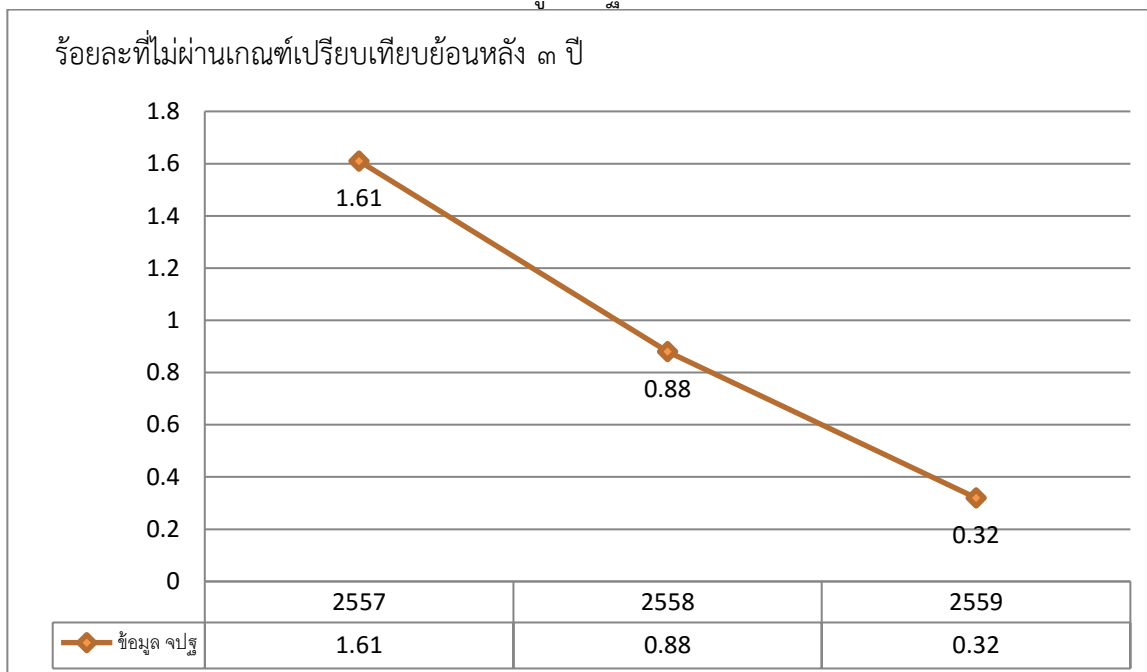
มีจำนวนคริวเรือตกเกณฑ์แยกเป็นรายอำเภอ คือ อำเภอเมืองสุโขทัย ๔๑ คร. ศิริมาศ ๓๙ คร. ศรีสัชนาลัย ๒๗ คร. ศรีนคร ๒๐ คร. สวรรคโลก ๑๕ คร. ศรีสำโรง ๙ คร. พุ่งเสถียม ๒ คร. กงไกรลาศ ๑ คร. สำหรับอำเภอที่ไม่มีคนตกเกณฑ์ตัวชี้วัดนี้ คือ อำเภอบ้านด่านลานหอย โดยสามารถเรียงลำดับอำเภอที่มีร้อยละของคนตกเกณฑ์มากที่สุด ๕ ลำดับแรก ดังตารางต่อไปนี้

ลำดับที่	อำเภอ	จำนวนที่สำรวจ	จำนวนที่ไม่ผ่านเกณฑ์	
			จำนวน	ร้อยละ
๑	ศรีนคร	๖๖๒	๒๐	๓.๐๒
๒	ศิริมาศ	๒,๕๕๐	๓๙	๑.๕๓
๓	เมืองสุโขทัย	๕,๐๓๖	๔๑	๐.๘๑
๔	สวรรคโลก	๒,๖๒๗	๑๕	๐.๕๓
๕	ศรีสัชนาลัย	๕,๔๑๓	๒๗	๐.๕๐

ตัวชี้วัดที่ ๑๓ ครั้วเรือนมีการป้องกันอุบัติเหตุอย่างถูกวิธี

ครั้วเรือนนี้ เมื่อมีการขบขีเยานพาหณะ ใช้เครื่องใช้ไฟฟ้า หรือเครื่องป้องกันในการประกอบอาชีพ ได้มีการป้องกันอุบัติเหตุอย่างถูกวิธี ซึ่งการป้องกันอย่างถูกวิธี ได้แก่ ๑) การปฏิบัติตามกฎหมายในการขบขีเยานพาหณะ ที่กำหนด เช่น สวมหมวกกันน็อก คาดเข็มขัดนิรภัย ๒) มีการตรวจซ่อมแซมอุปกรณ์เครื่องใช้ไฟฟ้าในบ้านให้อยู่ใน สภาพดี เช่น สายไฟฟ้า ปลั๊กหรือสวิตช์ไฟ พัดลมหม้อหุงข้าว ๓) มีการใช้เครื่องป้องกันในการประกอบอาชีพ เช่น ปฏิบัติตามคำแนะนำของการใช้สารเคมีที่มีพิษ

มีผลการจัดเก็บและเปรียบเทียบข้อมูล จปฐ. ปี ๒๕๕๙ ดังนี้



จากผลการจัดเก็บข้อมูล จปฐ. ในปี ๒๕๕๙ จังหวัดสุโขทัยมีครั้วเรือนที่ไม่ผ่านเกณฑ์ในตัวชี้วัดนี้ รวมจำนวน ๖๙ ครั้วเรือน คิดเป็นร้อยละ ๐.๓๒ ซึ่งเมื่อเปรียบเทียบข้อมูล ๓ ปี ย้อนหลังพบว่าแนวโน้มของ ครั้วเรือนตกเกณฑ์ตัวชี้วัดนี้ลดลงอย่างต่อเนื่องทุกปี

มีจำนวนครั้วเรือนตกเกณฑ์แยกเป็นรายอำเภอ คืออำเภอเมืองสุโขทัย ๓๑ คร. ศรีสัชนาลัย ๒๘ คร. ศรีสำโรง ๔ คร. ศรีนครและศรีมาศ อำเภอละ ๒ คร. สวรรคโลกและกงไกรลาศ อำเภอละ ๑ คร. สำหรับอำเภอที่ไม่มีคนตกเกณฑ์ตัวชี้วัดนี้ คือ อำเภอบ้านด่านลานหอย และทุ่งเสลี่ยม

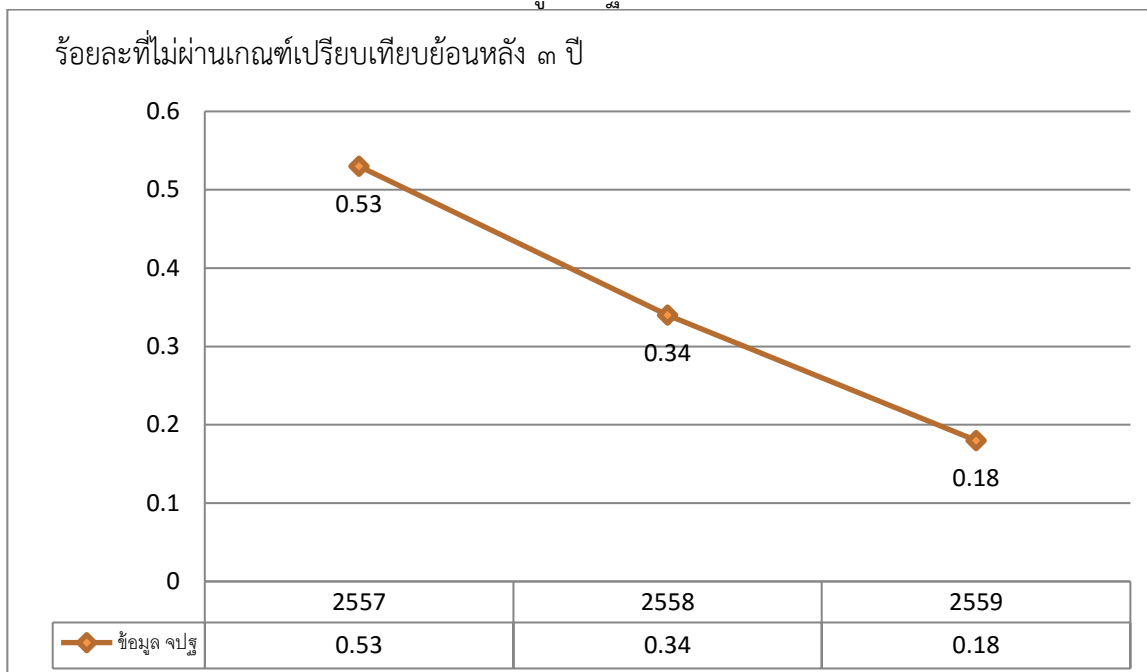
โดยสามารถเรียงลำดับอำเภอที่มีร้อยละของคนตกเกณฑ์มากที่สุด ๕ ลำดับแรก ดังตารางต่อไปนี้

ลำดับที่	อำเภอ	จำนวนที่สำรวจ	จำนวนที่ไม่ผ่านเกณฑ์	
			จำนวน	ร้อยละ
๑	เมืองสุโขทัย	๕,๐๓๖	๓๑	๐.๖๒
๒	ศรีสัชนาลัย	๕,๔๑๓	๒๘	๐.๕๒
๓	ศรีนคร	๖๖๒	๒	๐.๓๐
๔	ศรีสำโรง	๑,๖๑๗	๔	๐.๒๕
๕	ศรีมาศ	๒,๕๕๐	๒	๐.๐๘

ตัวชี้วัดที่ ๑๔ ครั้วเรือนมีความปลอดภัยในชีวิตและทรัพย์สิน

ในรอบปีที่ผ่านมา ในครั้วเรือนไม่มีใครถูกลักทรัพย์ชิงรางวัล ปล้นทรัพย์ หลอกหลวงให้เสียทรัพย์ กระทำอนาจาร ช่มชู้น กระทำชำเรา ถูกทำร้ายร่างกาย ถูกฆ่าตาย หรือไม่มีการบุกรุกที่อยู่อาศัย หรือไม่มีอาชญากรรมอื่นๆ ที่เกี่ยวกับชีวิต และทรัพย์สิน

ความปลอดภัยในชีวิตและทรัพย์สิน หมายถึง การได้รับการป้องกันคุ้มครองชีวิต และทรัพย์สิน มีผลการจัดเก็บและเปรียบเทียบข้อมูล จปฐ. ปี ๒๕๕๙ ดังนี้



จากผลการจัดเก็บข้อมูล จปฐ. ในปี ๒๕๕๙ จังหวัดสุโขทัยมีครั้วเรือนที่ไม่ผ่านเกณฑ์ในตัวชี้วัดนี้รวมจำนวน ๔๐ ครั้วเรือน คิดเป็นร้อยละ ๐.๑๘ ซึ่งเมื่อเปรียบเทียบข้อมูล ๓ ปี ย้อนหลังพบว่าแนวโน้มของครั้วเรือนตกเกณฑ์ตัวชี้วัดนี้ลดลงอย่างต่อเนื่องทุกปี ตั้งแต่ปี ๒๕๕๗ - ๒๕๕๙

มีจำนวนครั้วเรือนตกเกณฑ์แยกเป็นรายอำเภอ คืออำเภอเมืองสุโขทัย ๑๕ คร. สวรรคโลก ๙ คร. ศรีสัชนาลัย ๖ คร. ศรีสำโรง ๓ คร. ศิริมาศและกงไกรลาส อำเภอละ ๒ คร. ทุ่งเสลี่ยม ๑ คร. สำหรับอำเภอที่ไม่มีคนตกเกณฑ์ตัวชี้วัดนี้ คือ อำเภอบ้านด่านลานหอย และศรีนคร

โดยสามารถเรียงลำดับอำเภอที่มีร้อยละของคนตกเกณฑ์มากที่สุด ๕ ลำดับแรก ดังตารางต่อไปนี้

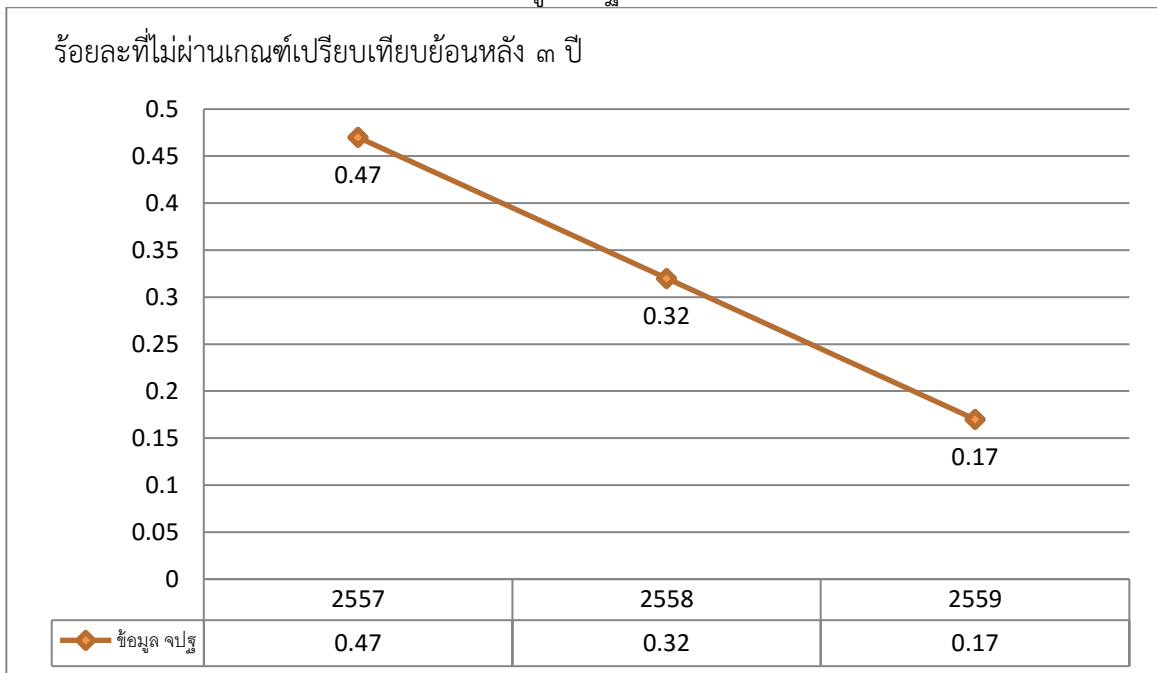
ลำดับที่	อำเภอ	จำนวนที่สำรวจ	จำนวนที่ไม่ผ่านเกณฑ์	
			จำนวน	ร้อยละ
๑	สวรรคโลก	๒,๖๒๗	๙	๐.๓๔
๒	เมืองสุโขทัย	๕,๐๓๖	๑๕	๐.๓๐
๓	ศรีสำโรง	๑,๖๑๗	๓	๐.๑๘
๔	ศิริมาศ	๒,๕๕๐	๔	๐.๑๖
๕	ศรีสัชนาลัย	๕,๔๑๓	๖	๐.๑๑

ตัวชี้วัดที่ ๑๕ ครอบครัวมีความอบอุ่น

ลักษณะของครอบครัวอบอุ่น หมายถึง

๑) คนในครัวเรือนมีโอกาสอยู่พร้อมหน้ากัน (พ่อ แม่ ลูก หรือญาติพี่น้องที่อาศัยอยู่ประจำในครัวเรือน) ได้ทำกิจกรรมร่วมกัน อย่างน้อย ๖ ครั้งต่อปี เช่น รับประทานอาหารด้วยกัน ใช้เวลาพูดคุยกัน พักผ่อนหย่อนใจด้วยกัน ดูหรือฟังความบันเทิงร่วมกัน เล่นกีฬาด้วยกัน หรือร่วมกันปรับปรุงรักษาที่อยู่อาศัย เป็นต้น) หรือในกรณีที่ไม่สามารถอยู่พร้อมหน้ากันได้จะต้องมีการติดต่อสื่อสารกัน เช่น โทรศัพท์, จดหมาย, อีเมล, ส่งข้อความ(SMS), เฟซบุ๊ก (Facebook), ทวิตเตอร์(Twitter) เป็นต้น ๒) คนในครัวเรือนมีความเคารพนับถือซึ่งกันและกัน ๓) คนในครัวเรือนมีการปรึกษาหารือเพื่อแก้ไขปัญหาในครอบครัว ๔) คนในครัวเรือนไม่เคยหนีออกจากบ้าน ๕) กรณีที่อยู่คนเดียว ถ้าดำรงชีวิตอยู่ได้อย่างมีความสุขถือว่าเป็นครอบครัวอบอุ่น แต่ถ้าดำรงชีวิตโดยไม่มีความสุขให้ถือว่าเป็นครอบครัวไม่อบอุ่น

มีผลการจัดเก็บและเปรียบเทียบข้อมูล จปฐ. ปี ๒๕๕๙ ดังนี้



จากผลการจัดเก็บข้อมูล จปฐ. ในปี ๒๕๕๙ จังหวัดสุโขทัยมีคนที่ไม่ผ่านเกณฑ์ในตัวชี้วัดนี้รวมจำนวน ๓๗ คร. คิดเป็นร้อยละ ๐.๑๗ ซึ่งเมื่อเปรียบเทียบข้อมูล ๓ ปี ย้อนหลังพบว่าแนวโน้มของคนตกเกณฑ์ตัวชี้วัดนี้ลดลงอย่างต่อเนื่องทุกปี

มีจำนวนครัวเรือนตกเกณฑ์แยกเป็นรายอำเภอ คืออำเภอเมืองสุโขทัย ๑๓ คร. สวรรคโลก ๘ คร. ศรีสัชนาลัย ๕ คร. ศรีนคร ๔ คร. กงไกรลาศ ศรีสำโรงและคีรีมาศ อำเภอละ ๒ คร. และอำเภอทุ่งเสลี่ยม ๑ คร. สำหรับอำเภอที่ไม่มีคนตกเกณฑ์ตัวชี้วัดนี้ คือ อำเภอบ้านด่านลานหอย

โดยสามารถเรียงลำดับอำเภอที่มีร้อยละของคนตกเกณฑ์มากที่สุด ๕ ลำดับแรก ดังตารางต่อไปนี้

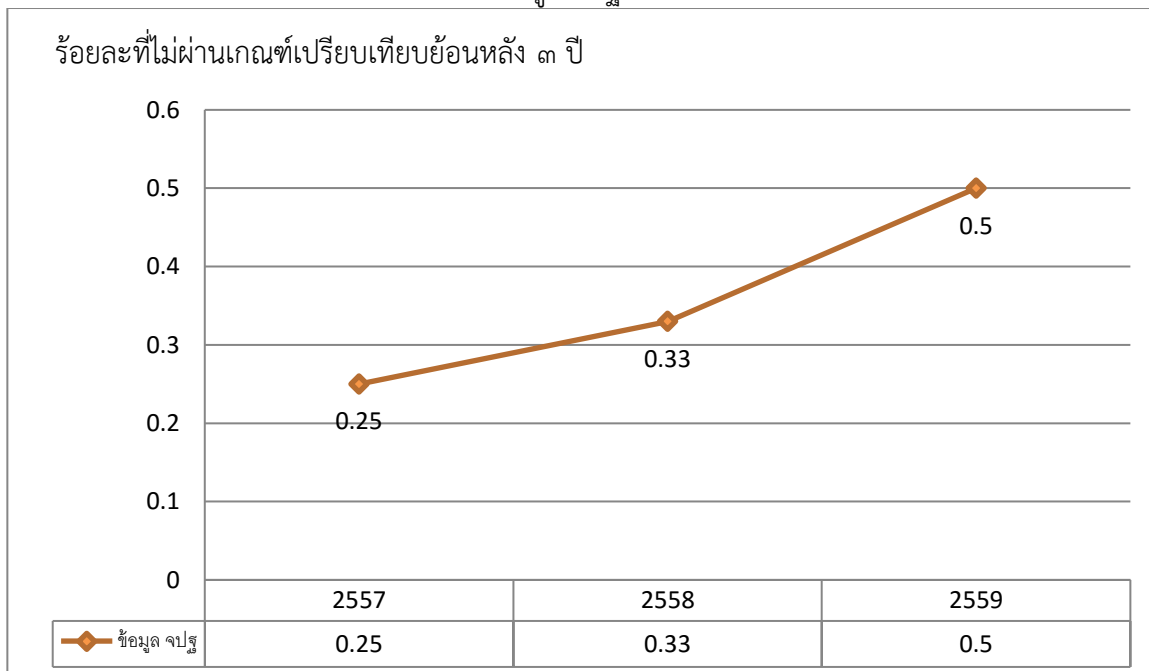
ลำดับที่	อำเภอ	จำนวนที่สำรวจ	จำนวนที่ไม่ผ่านเกณฑ์	
			จำนวน	ร้อยละ
๑	ศรีนคร	๖๖๒	๔	๐.๖๐
๒	สวรรคโลก	๒,๖๒๗	๘	๐.๓๐
๓	เมืองสุโขทัย	๕,๐๓๖	๑๓	๐.๒๖
๔	กงไกรลาศ	๑,๑๑๙	๒	๐.๑๘
๕	ศรีสัชนาลัย	๕,๔๑๓	๕	๐.๐๙

ตัวชี้วัดที่ ๑๖ เด็กอายุ ๓ - ๕ ปีเต็ม ได้รับการเลี้ยงดูเตรียมความพร้อมก่อนวัยเรียน

เด็กอายุ ๓-๕ ปีเต็ม ได้รับการบริการเลี้ยงดู และมีการเตรียมความพร้อมก่อนวัยเรียน ในศูนย์พัฒนาเด็กเล็กเคลื่อนที่ ศูนย์พัฒนาเด็กเล็กก่อนเกณฑ์ขององค์กรปกครองส่วนท้องถิ่น สถาบันศึกษา อนุบาล ชนบท โรงเรียนอนุบาล หรือได้เข้าร่วมกิจกรรมเกี่ยวกับการเตรียมความพร้อมของเด็กก่อนวัยเรียนทุกคน

เด็กอายุระหว่าง ๓ - ๕ ปีเต็ม ซึ่งเป็นวัยที่มีความสำคัญมากต่อการเรียนในระดับชั้นประถมศึกษาต่อไป การได้รับการบริการเลี้ยงดู หรือได้เข้าร่วมกิจกรรมการเตรียมความพร้อมของเด็กก่อนวัยเรียนทุกคน จะส่งผลดี ต่ออนาคตการศึกษาและการแสดงออกของเด็กทุกคน เป็นการช่วยแบ่งเบาภาระของพ่อแม่ และผู้ปกครอง ในการดูแลเพื่อไปประกอบอาชีพ

มีผลการจัดเก็บและเปรียบเทียบข้อมูล จปฐ. ปี ๒๕๕๙ ดังนี้



จากผลการจัดเก็บข้อมูล จปฐ. ในปี ๒๕๕๙ จังหวัดสุโขทัยมีคนที่ไม่ผ่านเกณฑ์ในตัวชี้วัดนี้รวมจำนวน ๗ คน คิดเป็นร้อยละ ๐.๕๐ ซึ่งเมื่อเปรียบเทียบข้อมูล ๓ ปี ย้อนหลังพบว่าแนวโน้มของคนตกเกณฑ์ตัวชี้วัดนี้มีเพิ่มขึ้นอย่างต่อเนื่องทุกปี

มีจำนวนคนตกเกณฑ์แยกเป็นรายอำเภอ คืออำเภอเมืองสุโขทัย ๕ คน ศรีสำโรง ๒ คน สำหรับอำเภอที่ไม่มีคนตกเกณฑ์ตัวชี้วัดนี้ คือ อำเภอบ้านด่านลานหอย ศรีมาศ กงไกรลาศ ศรีสัชชาลัย สวรรคโลก พงษ์เสถียร และอำเภอสรีนคร

โดยสามารถเรียงลำดับอำเภอที่มีร้อยละของคนตกเกณฑ์มากที่สุด ๔ ลำดับแรก ดังตารางต่อไปนี้

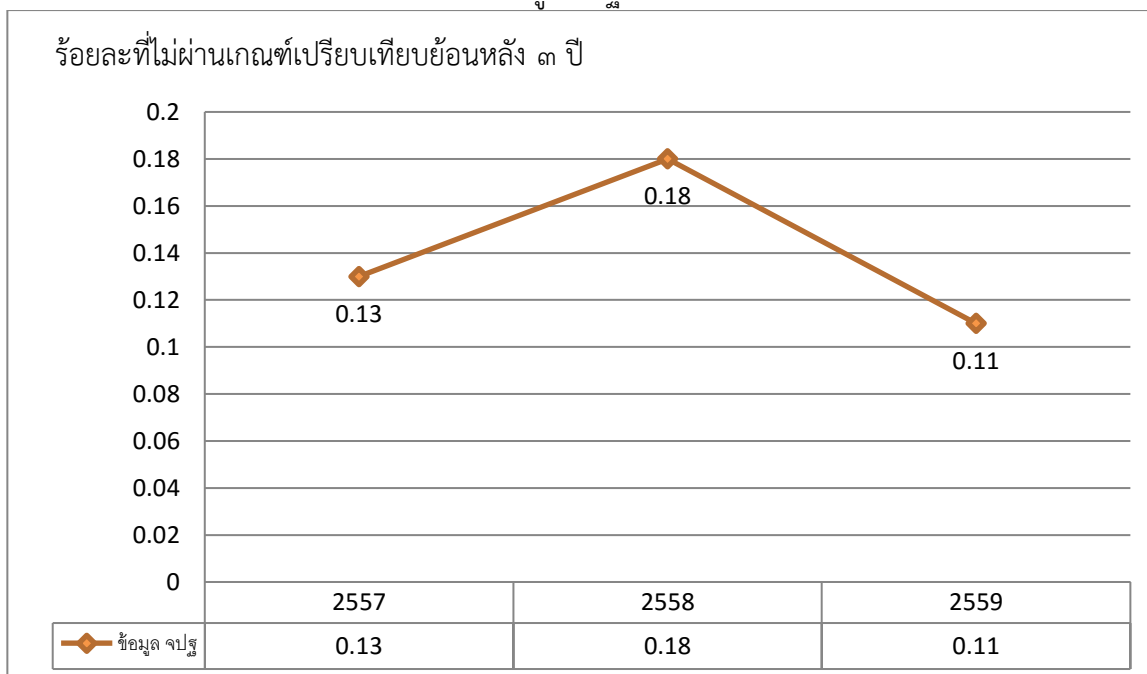
ลำดับที่	อำเภอ	จำนวนที่สำรวจ	จำนวนที่ไม่ผ่านเกณฑ์	
			จำนวน	ร้อยละ
๑	ศรีสำโรง	๑๐๕	๒	๑.๙๐
๒	เมืองสุโขทัย	๓๘๑	๕	๑.๓๑

ตัวชี้วัดที่ ๑๗ เด็กอายุ ๖ - ๑๔ ปี ได้รับการศึกษาภาคบังคับ ๙ ปี

เด็กอายุระหว่าง ๖ - ๑๔ ปีเต็ม ทุกคนได้เข้าเรียนการศึกษาในระดับชั้น ป.๑ ถึง ม.๓ (การศึกษาภาคบังคับ ๙ ปี)

การศึกษาภาคบังคับ ๙ ปี หมายถึง การศึกษาในระดับชั้นประถมศึกษาปีที่ ๑ (ป.๑) ถึงชั้นมัธยมศึกษาปีที่ ๓ (ม.๓)

มีผลการจัดเก็บและเปรียบเทียบข้อมูล จปฐ. ปี ๒๕๕๙ ดังนี้



จากผลการจัดเก็บข้อมูล จปฐ. ในปี ๒๕๕๙ จังหวัดสุโขทัยมีคนที่ไม่ผ่านเกณฑ์ในตัวชี้วัดนี้รวมจำนวน ๖ คน คิดเป็นร้อยละ ๐.๑๑ ซึ่งเมื่อเปรียบเทียบข้อมูล ๓ ปี ย้อนหลังพบว่าแนวโน้มของคนตกเกณฑ์ตัวชี้วัดนี้มีเพิ่มขึ้นปี ๒๕๕๘ และลดลงในปี ๒๕๕๙

มีจำนวนคนตกเกณฑ์แยกเป็นรายอำเภอ คืออำเภอสวรรคโลก ๒ คน ศิริมาศ ๑ คน กงไกรลาศ ศรีสัชนาลัย ศรีสำโรง อำเภอละ ๑ คน สำหรับอำเภอที่ไม่มีคนตกเกณฑ์ตัวชี้วัดนี้คืออำเภอเมืองสุโขทัย บ้านด่านลานหอย ศรีนครและอำเภอทุ่งเสลี่ยม

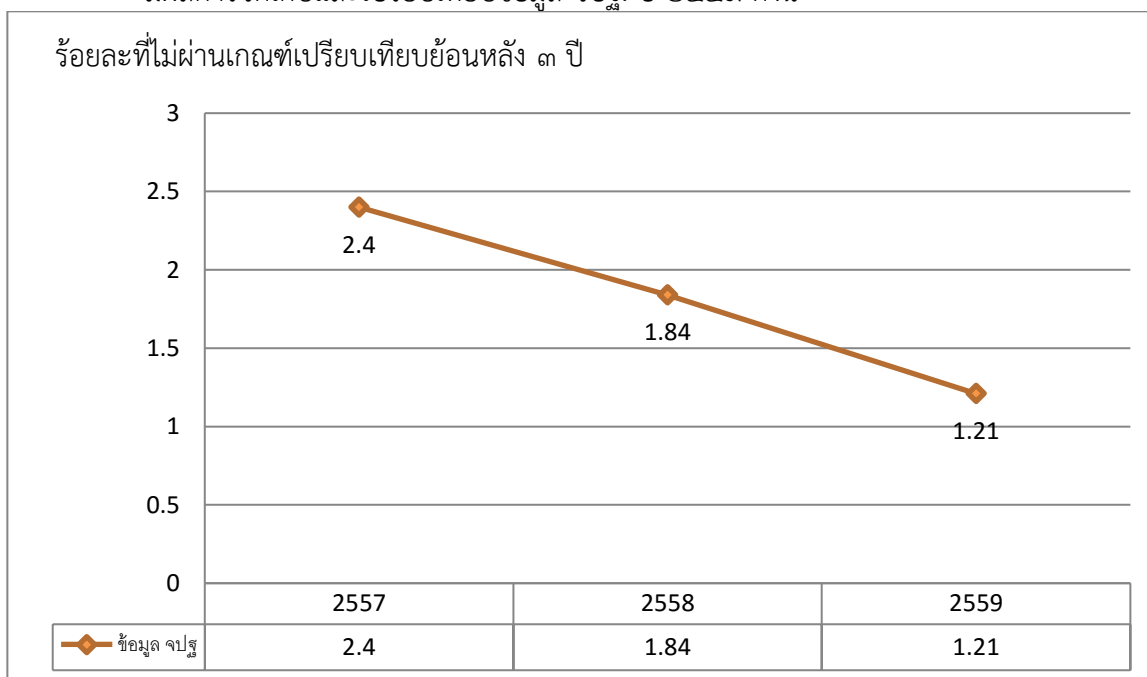
โดยสามารถเรียงลำดับอำเภอที่มีร้อยละของคนตกเกณฑ์มากที่สุด ๕ ลำดับแรก ดังตารางต่อไปนี้

ลำดับที่	อำเภอ	จำนวนที่สำรวจ	จำนวนที่ไม่ผ่านเกณฑ์	
			จำนวน	ร้อยละ
๑	กงไกรลาศ	๑๘๓	๑	๐.๕๕
๒	สวรรคโลก	๗๔๗	๒	๐.๒๗
๓	ศรีสำโรง	๔๓๙	๑	๐.๒๓
๔	ศิริมาศ	๖๙๙	๑	๐.๑๔
๕	ศรีสัชนาลัย	๑,๒๗๐	๑	๐.๐๘

ตัวชี้วัดที่ ๑๘ เด็กจบชั้น ม.๓ ได้เรียนต่อชั้น ม.๔ หรือเทียบเท่า

เด็กจบชั้น ม.๓ (การศึกษาภาคบังคับ ๙ ปี) ได้เรียนต่อชั้นมัธยมศึกษาตอนปลาย (ม.๔ ถึง ม.๖) หรือเทียบเท่า ซึ่งรวมถึงการได้เรียนต่อในสายอาชีพด้วย

มัธยมศึกษาตอนปลายหรือเทียบเท่า หมายถึง การศึกษาในระดับชั้นมัธยมศึกษาปีที่ ๔ (ม.๔) ถึงชั้นมัธยมศึกษาปีที่ ๖ (ม.๖) สำหรับสายสามัญ หรือการศึกษาในระดับชั้นประกาศนียบัตรวิชาชีพ (ปวช.) สำหรับสายอาชีพ มีผลการจัดเก็บและเปรียบเทียบข้อมูล จปฐ. ปี ๒๕๕๙ ดังนี้



จากผลการจัดเก็บข้อมูล จปฐ. ในปี ๒๕๕๙ จังหวัดสุโขทัย มีคนที่ไม่ผ่านเกณฑ์ในตัวชี้วัดนี้รวมจำนวน ๙ คน คิดเป็นร้อยละ ๑.๒๑ ซึ่งเมื่อเปรียบเทียบข้อมูล ๓ ปี ย้อนหลังพบว่าแนวโน้มของคนตกเกณฑ์ตัวชี้วัดนี้ลดลงอย่างต่อเนื่องทุกปี

มีจำนวนคนตกเกณฑ์แยกเป็นรายอำเภอ คืออำเภอศรีสำโรง ๖ คน เมืองสุโขทัย ศิริมาศ ศรีสัชนาลัย อำเภอละ ๑ คน สำหรับอำเภอที่ไม่มีคนตกเกณฑ์ตัวชี้วัดนี้ คืออำเภอบ้านด่านลานหอย กงไกรลาศ สวรรคโลกศรีนครและอำเภอทุ่งเสลี่ยม

โดยสามารถเรียงลำดับอำเภอที่มีร้อยละของคนตกเกณฑ์มากที่สุด ๔ ลำดับแรก ดังตารางต่อไปนี้

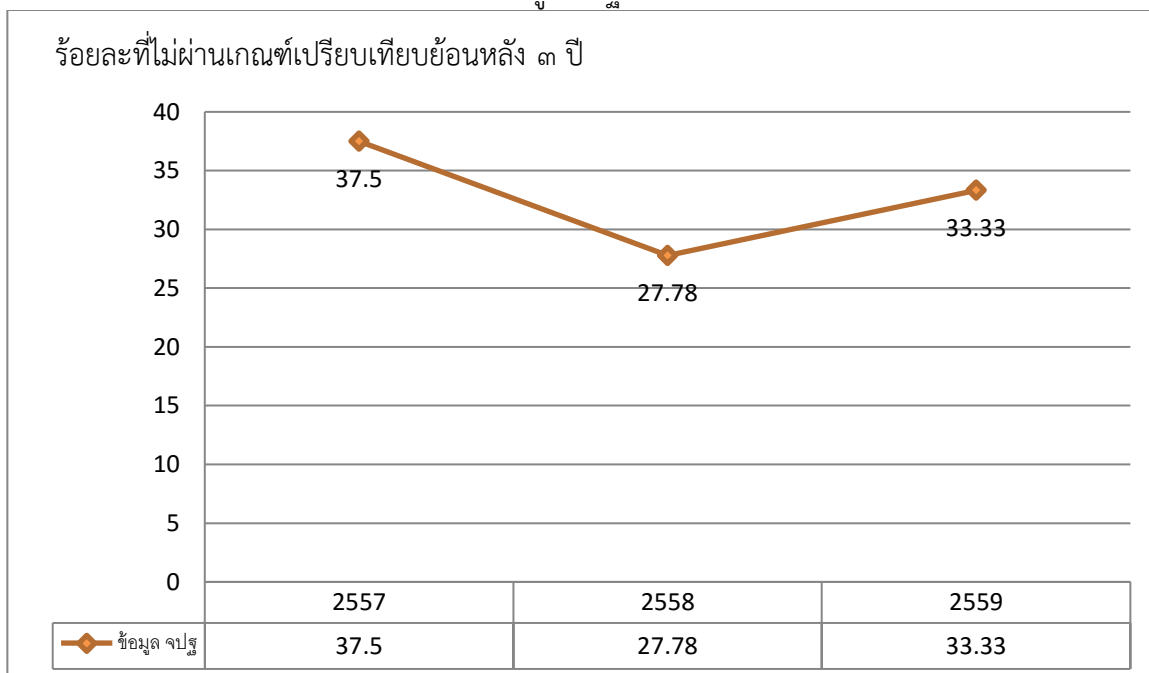
ลำดับที่	อำเภอ	จำนวนที่สำรวจ	จำนวนที่ไม่ผ่านเกณฑ์	
			จำนวน	ร้อยละ
๑	ศรีสำโรง	๒๔๖	๖	๒.๔๔
๒	ศรีสัชนาลัย	๖๙	๑	๑.๔๕
๓	ศิริมาศ	๑๑๑	๑	๐.๙๐
๔	เมืองสุโขทัย	๑๘๘	๑	๐.๕๓

ตัวชี้วัดที่ ๑๙ เด็กจบการศึกษาภาค ๙ ปี ที่ไม่ได้เรียนต่อและยังไม่มีงานทำ ได้รับการฝึกอบรมด้านอาชีพ

เด็กจบชั้น ม.๓ (การศึกษาภาคบังคับ ๙ ปี) ที่ไม่ได้เรียนต่อชั้นมัธยมศึกษาตอนปลาย (ม.๔ ถึง ม.๖) หรือเทียบเท่า (เช่น ปวช.) และยังไม่มีการทำงาน ได้รับการฝึกอบรมด้านอาชีพต่างๆ ที่หน่วยงานของรัฐ รัฐวิสาหกิจหรือเอกชน จัดขึ้นทุกคนอย่างน้อย ๑ อาชีพ

การฝึกอบรมอาชีพหมายถึง การฝึกอบรมด้านอาชีพต่างๆ ที่หน่วยงานของรัฐ รัฐวิสาหกิจหรือเอกชน จัดขึ้นทุกคนอย่างน้อย ๑ อาชีพ จะนับรวมทั้งหมด ไม่ว่าจะเป็นหลักสูตรระยะสั้น เช่น ๓ ชั่วโมง หรือ ๑ วัน เป็นต้น หรือหลักสูตรระยะยาว เช่น ๓ เดือน หรือ ๑ ปี เป็นต้น

มีผลการจัดเก็บและเปรียบเทียบข้อมูล จปฐ. ปี ๒๕๕๙ ดังนี้



จากผลการจัดเก็บข้อมูล จปฐ. ในปี ๒๕๕๙ จังหวัดสุโขทัย มีคนที่ไม่ผ่านเกณฑ์ในตัวชี้วัดนี้รวมจำนวน ๓ คน คิดเป็นร้อยละ ๓๓.๓๓ ซึ่งเมื่อเปรียบเทียบข้อมูล ๓ ปี ย้อนหลังพบว่าแนวโน้มของคนตกเกณฑ์ตัวชี้วัดนี้ลดลงในปี ๒๕๕๘ และเพิ่มขึ้นในปี ๒๕๕๙

มีจำนวนคนตกเกณฑ์แยกเป็นรายอำเภอ คืออำเภอศรีสำโรง ๓ คน สำหรับอำเภอที่ไม่มีคนตกเกณฑ์ตัวชี้วัดนี้ มีจำนวน ๘ อำเภอ คืออำเภอเมืองสุโขทัย บ้านด่านลานหอย ศรีมาศ กงไกรลาศ ศรีสัชชาลัย สวรรคโลก ศรีนครและอำเภอทุ่งเสลี่ยม

โดยสามารถเรียงลำดับอำเภอที่มีร้อยละของคนตกเกณฑ์มากที่สุด ดังตารางต่อไปนี้

ลำดับที่	อำเภอ	จำนวนที่สำรวจ	จำนวนที่ไม่ผ่านเกณฑ์	
			จำนวน	ร้อยละ
๑	ศรีสำโรง	๖	๓	๕๐.๐๐

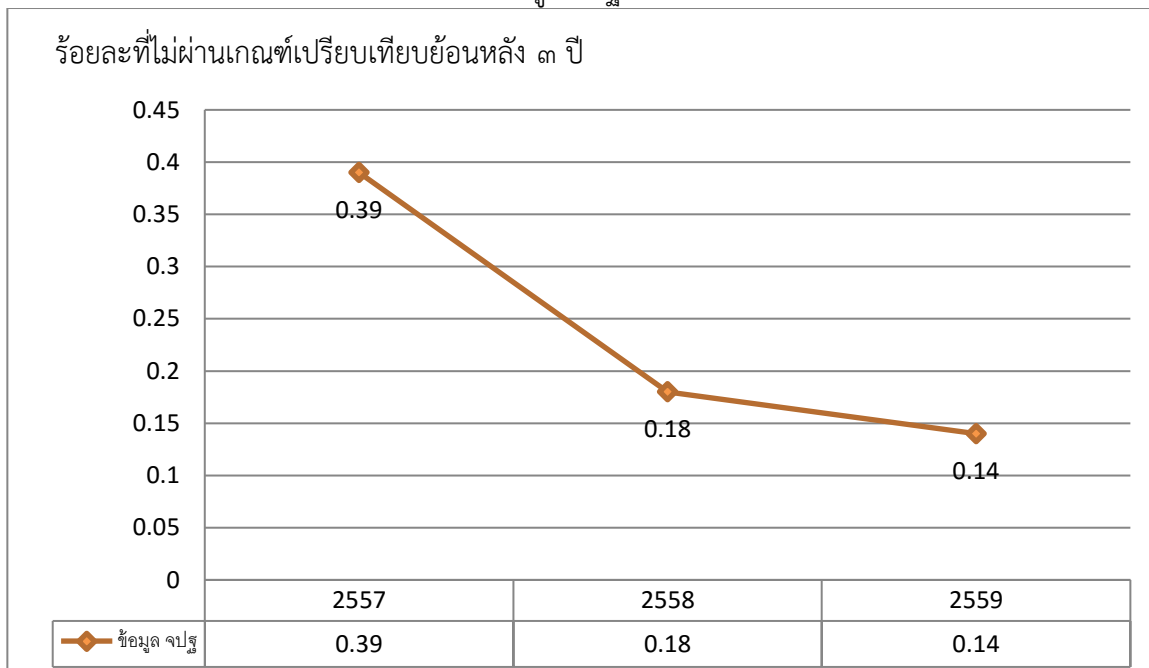
ตัวชี้วัดที่ ๒๐ คนอายุ ๑๕ - ๖๐ ปีเต็ม อ่าน เขียนภาษาไทย และคิดเลขอย่างง่ายได้

คนไทยทุกคนควรจะต้องสามารถอ่าน เขียนภาษาไทย และคิดเลขอย่างง่ายได้ทุกคน โดยเฉพาะคนอายุ ๑๕ - ๖๐ ปีเต็ม เป็นกลุ่มคนที่จบการศึกษาภาคบังคับ ๙ ปีแล้ว และยังอยู่ในช่วงของวัยทำงาน

อ่าน เขียน ภาษาไทย เช่น การอ่านฉลากยา สัญญากู้ยืมเงิน สัญญาซื้อขาย ป้ายโฆษณาป้ายจราจร เป็นต้น

คิดเลขอย่างง่าย เช่น สามารถบวก ลบ จำนวนนับที่มีผลลัพธ์และตัวตั้งไม่เกิน ๑๐๐,๐๐๐ ได้ และสามารถคูณ หรือหารเลข ไม่เกิน ๒ หลักได้ เป็นต้น

มีผลการจัดเก็บและเปรียบเทียบข้อมูล จปฐ. ปี ๒๕๕๙ ดังนี้



จากผลการจัดเก็บข้อมูล จปฐ. ในปี ๒๕๕๙ จังหวัดสุโขทัยมีคนที่ไม่ผ่านเกณฑ์ในตัวชี้วัดนี้รวมจำนวน ๔๗ คน คิดเป็นร้อยละ ๐.๑๔ ซึ่งเมื่อเปรียบเทียบข้อมูล ๓ ปี ย้อนหลังพบว่าแนวโน้มของคนตกเกณฑ์ตัวชี้วัดนี้ลดลงอย่างต่อเนื่องทุกปี

มีจำนวนคนตกเกณฑ์แยกเป็นรายอำเภอ คืออำเภอศรีสัชนาลัย ๑๔ คน คีรีมาศ และเมืองสุโขทัย อำเภอละ ๑๑ คน สวรรคโลก ๔ คน ศรีสำโรง ๖ คน กงไกรลาศ ๑ คน สำหรับอำเภอที่ไม่มีคนตกเกณฑ์ตัวชี้วัดนี้ คือ อำเภอบ้านด่านลานหอย ศรีนครและอำเภอยางชุมน้อย

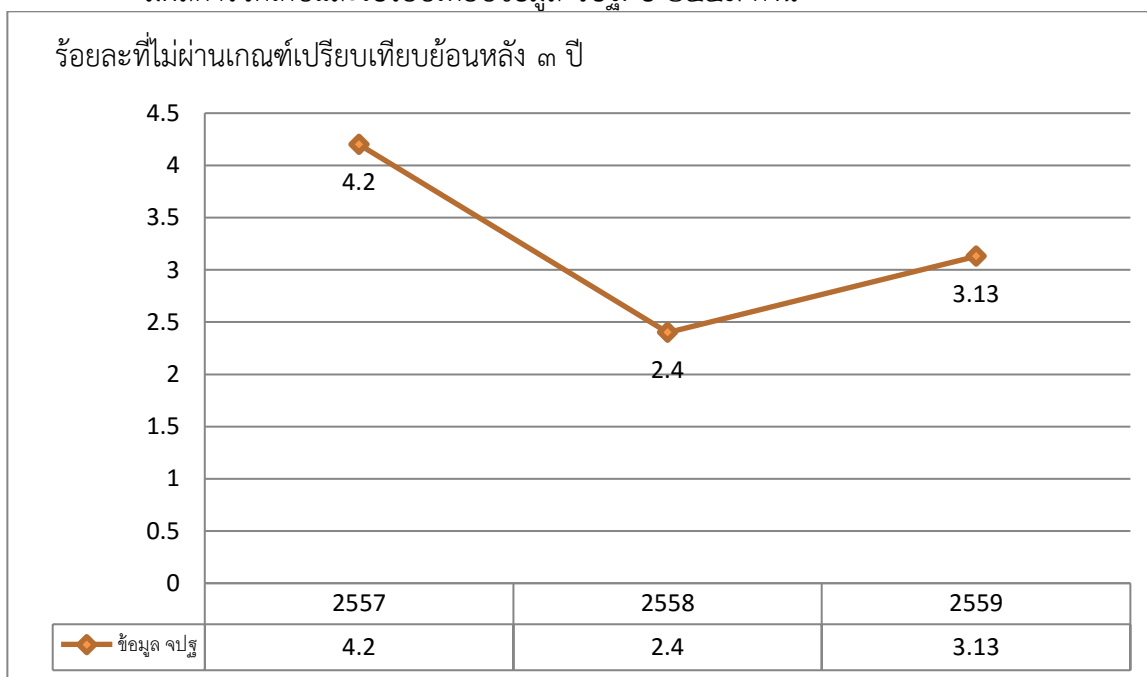
โดยสามารถเรียงลำดับอำเภอที่มีร้อยละของคนตกเกณฑ์มากที่สุด ๕ ลำดับแรก ดังตารางต่อไปนี้

ลำดับที่	อำเภอ	จำนวนที่สำรวจ	จำนวนที่ไม่ผ่านเกณฑ์	
			จำนวน	ร้อยละ
๑	คีรีมาศ	๔,๑๗๘	๑๑	๐.๒๖
๒	ศรีสำโรง	๒,๓๙๐	๖	๐.๒๕
๓	ศรีสัชนาลัย	๘,๑๓๓	๑๔	๐.๑๗
๔	เมืองสุโขทัย	๘,๗๔๙	๑๑	๐.๑๓
๕	สวรรคโลก	๔,๗๕๗	๔	๐.๐๘

ตัวชี้วัดที่ ๒๑ คนอายุ ๑๕ - ๖๐ ปีเต็ม มีอาชีพและมีรายได้

คนอายุ ๑๕ - ๖๐ ปีเต็ม ทุกคนมีการประกอบอาชีพและมีรายได้ ยกเว้นผู้ที่กำลังศึกษาอย่างเดียว โดยไม่ได้ประกอบอาชีพ หรือคนพิการที่ไม่สามารถช่วยตนเองได้ การประกอบอาชีพและมีรายได้ หมายถึง การทำงานที่เป็นงานประจำ ทั้งที่อยู่ภายในครัวเรือนและนอกครัวเรือน โดยมีรายได้ที่เกิดจากการทำงานดังกล่าว ทั้งในลักษณะรายวัน รายสัปดาห์ รายเดือน รายชิ้นงาน หรืองานเหมา เป็นต้น

มีผลการจัดเก็บและเปรียบเทียบข้อมูล จปฐ. ปี ๒๕๕๙ ดังนี้



จากผลการจัดเก็บข้อมูล จปฐ. ในปี ๒๕๕๙ จังหวัดสุโขทัยมีคนที่ไม่ผ่านเกณฑ์ในตัวชี้วัดนี้รวมจำนวน ๙๘๑ คน คิดเป็นร้อยละ ๓.๑๓ ซึ่งเมื่อเปรียบเทียบข้อมูล ๓ ปี ย้อนหลังพบว่าแนวโน้มของคนตกเกณฑ์ตัวชี้วัดนี้ลดลงในปี ๒๕๕๘ และเพิ่มขึ้นอีกครั้งในปี ๒๕๕๙

มีจำนวนคนตกเกณฑ์แยกเป็นรายอำเภอ คืออำเภอเมืองสุโขทัย ๓๗๕ คน ศรีสัชนาลัย ๒๙๕ คน ศรีสำโรง ๑๗๑ คน ศรีนคร ๘๙ คน ศิริมาศ ๔๕ คน สวรรคโลก ๒ คน กงไกรลาศ ๑ คน สำหรับอำเภอที่ไม่มีคนตกเกณฑ์ตัวชี้วัดนี้ คืออำเภอบ้านด่านลานหอย และอำเภอทุ่งเสลี่ยม

โดยสามารถเรียงลำดับอำเภอที่มีร้อยละของคนตกเกณฑ์มากที่สุด ๕ ลำดับแรก ดังตารางต่อไปนี้

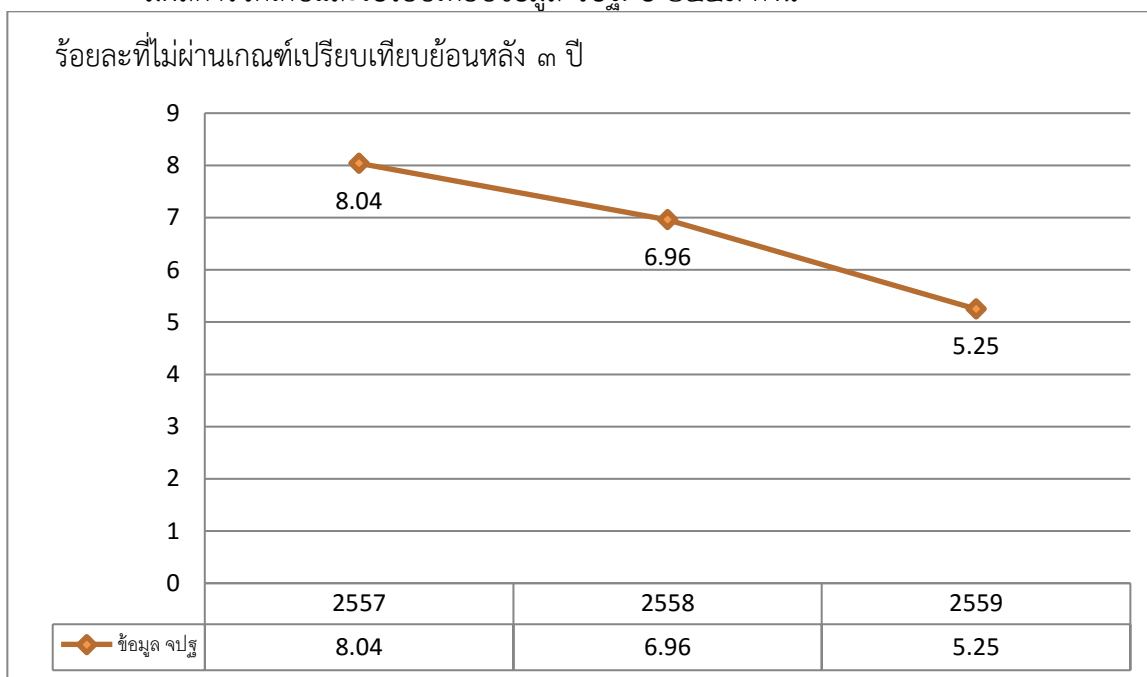
ลำดับที่	อำเภอ	จำนวนที่สำรวจ	จำนวนที่ไม่ผ่านเกณฑ์	
			จำนวน	ร้อยละ
๑	ศรีนคร	๙๗๓	๘๙	๙.๑๕
๒	ศรีสำโรง	๒,๒๖๕	๑๗๑	๗.๕๕
๓	เมืองสุโขทัย	๘,๒๗๕	๓๗๕	๔.๕๓
๔	ศรีสัชนาลัย	๗,๕๙๖	๒๙๕	๓.๘๘
๕	ศิริมาศ	๔,๐๗๙	๔๕	๑.๑๐

ตัวชี้วัดที่ ๒๒ คนอายุมากกว่า ๖๐ ปีเพิ่มขึ้นไป มีอาชีพและมีรายได้

คนอายุมากกว่า ๖๐ ปีเพิ่มขึ้นไป ประกอบอาชีพและมีรายได้ ครบทุกคน ยกเว้นคนพิการที่ไม่สามารถช่วยเหลือตัวเองได้

คนอายุมากกว่า ๖๐ ปีเพิ่มขึ้นไป ในปัจจุบันหลายคนยังมีสุขภาพร่างกายที่แข็งแรง สามารถประกอบอาชีพ และทำงานได้อย่างมีประสิทธิภาพ และเป็นหลักของครอบครัวด้วย

มีผลการจัดเก็บและเปรียบเทียบข้อมูล จปฐ. ปี ๒๕๕๙ ดังนี้



จากผลการจัดเก็บข้อมูล จปฐ. ในปี ๒๕๕๙ จังหวัดสุโขทัยมีคนที่ไม่ผ่านเกณฑ์ในตัวชี้วัดนี้รวมจำนวน ๖๓๓ คน คิดเป็นร้อยละ ๕.๒๕ ซึ่งเมื่อเปรียบเทียบข้อมูล ๓ ปี ย้อนหลังพบว่าแนวโน้มของคนตกเกณฑ์ตัวชี้วัดนี้ลดลงอย่างต่อเนื่องทุกปี

มีจำนวนคนตกเกณฑ์แยกเป็นรายอำเภอ คืออำเภอศรีนคร ๑๙๒ คน ศรีสัชชาลัย ๑๗๙ คน เมืองสุโขทัย ๙๗ คน ศิริมาศ ๙๐ คน ศรีสำโรง ๗๓ คน กงไกรลาศและสวรรคโลก อำเภอละ ๑ คน สำหรับอำเภอที่ไม่มีคนตกเกณฑ์ตัวชี้วัดนี้ คืออำเภอบ้านด่านลานหอย และอำเภอทุ่งเสลี่ยม

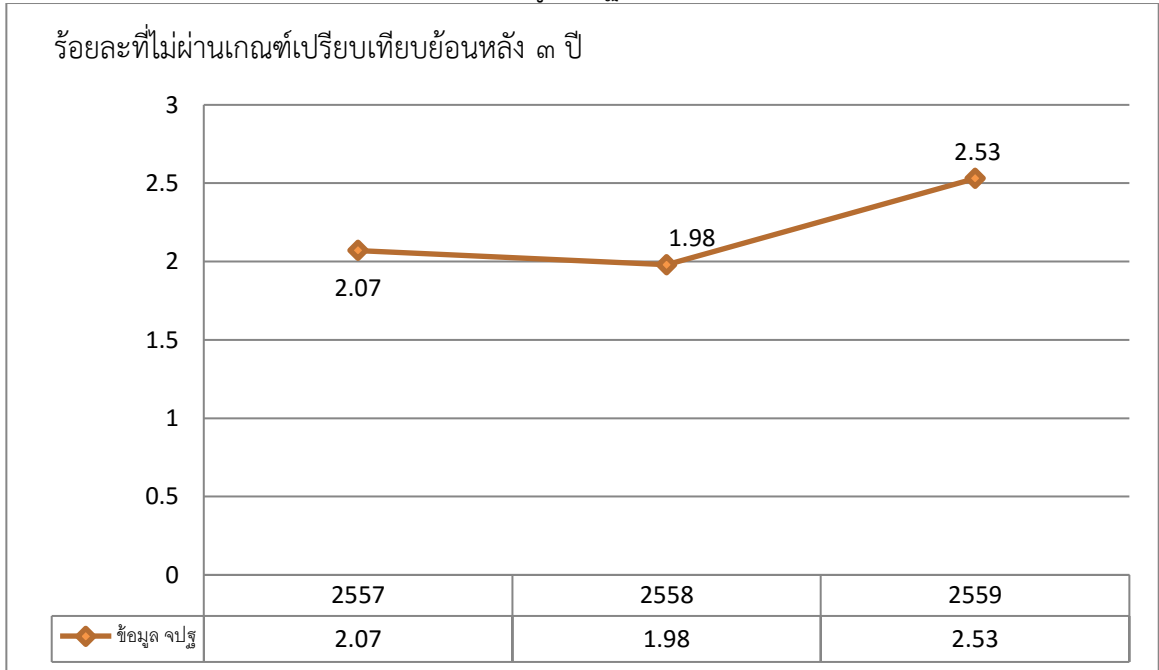
โดยสามารถเรียงลำดับอำเภอที่มีร้อยละของคนตกเกณฑ์มากที่สุด ๕ ลำดับแรก ดังตารางต่อไปนี้

ลำดับที่	อำเภอ	จำนวนที่สำรวจ	จำนวนที่ไม่ผ่านเกณฑ์	
			จำนวน	ร้อยละ
๑	ศรีนคร	๕๐๓	๑๙๒	๓๘.๑๗
๒	ศรีสำโรง	๙๓๓	๗๓	๗.๘๒
๓	ศรีสัชชาลัย	๓,๑๙๑	๑๗๙	๕.๖๑
๔	ศิริมาศ	๑,๖๕๘	๙๐	๕.๔๓
๕	เมืองสุโขทัย	๒,๔๖๙	๙๗	๓.๙๓

ตัวชี้วัดที่ ๒๓ คนในครัวเรือนมีรายได้เฉลี่ยไม่น้อยกว่าคนละ ๓๐,๐๐๐ บาทต่อปี

วิธีคิดรายได้ ให้คิดจากรายได้ทั้งหมดของทุกคนในครัวเรือน โดยแยกเป็นรายได้จากอาชีพหลัก รายได้จากอาชีพรอง/อาชีพเสริม รายได้อื่นๆ และรายได้ที่เกิดจากการทำ/การปลูก การเลี้ยง และการหาไว้กินเอง แล้วคิดคำนวณเป็นจำนวนเงิน (รายได้ในที่นี้ ไม่นับรวมเงินกู้ หรือเงินยืม) สำหรับรายได้จากอาชีพหลัก/อาชีพรอง นั้น ถ้ามีรายจ่ายที่เป็นต้นทุนการผลิต ให้หักออกก่อน (เฉพาะต้นทุนการผลิตเท่านั้น ได้แก่ ค่าพันธุ์พืช/ค่าพันธุ์สัตว์ ค่าปุ๋ย/ยาฆ่าแมลง ค่าจ้าง/ค่าแรง ค่าเช่าที่ดิน ค่าเครื่องจักร เป็นต้น)

หนี้สิน หนี้สินที่กู้ยืมจากบุคคล และสถาบันต่างๆ ที่ไม่ใช่ธนาคาร หรือสถาบันการเงิน ที่ถูกต้องตามกฎหมาย เช่น นายทุน พ่อค้า หรือกลุ่มบุคคลที่ปล่อยเงินกู้ดอกเบี้ยสูงกว่าที่กฎหมายกำหนด มีผลการจัดเก็บและเปรียบเทียบข้อมูล จปฐ. ปี ๒๕๕๙ ดังนี้



จากผลการจัดเก็บข้อมูล จปฐ. ในปี ๒๕๕๙ จังหวัดสุโขทัยมีครัวเรือนที่ไม่ผ่านเกณฑ์ในตัวชี้วัดนี้ รวมจำนวน ๕๔๙ ครัวเรือน คิดเป็นร้อยละ ๒.๕๓ ซึ่งเมื่อเปรียบเทียบข้อมูล ๓ ปี ย้อนหลังพบว่าแนวโน้มของ ครัวเรือนตกเกณฑ์ตัวชี้วัดนี้ลดลงในปี ๒๕๕๘ และเพิ่มขึ้นในปี ๒๕๕๙

มีจำนวนครัวเรือนตกเกณฑ์แยกเป็นรายอำเภอ คืออำเภอคีรีมาศ ๒๔๑ ครัว. เมืองสุโขทัย ๑๔๒ ครัว. ศรีสัชนาลัย ๑๑๓ ครัว. สวรรคโลก ๔๒ ครัว. ศรีนคร ๖ ครัว. ศรีสำโรง ๓ ครัว. และอำเภอทุ่งเสลี่ยม ๒ ครัว. สำหรับ อำเภอที่ไม่มีคนตกเกณฑ์ตัวชี้วัดนี้ คืออำเภอบ้านด่านลานหอย และกงไกรลาศ

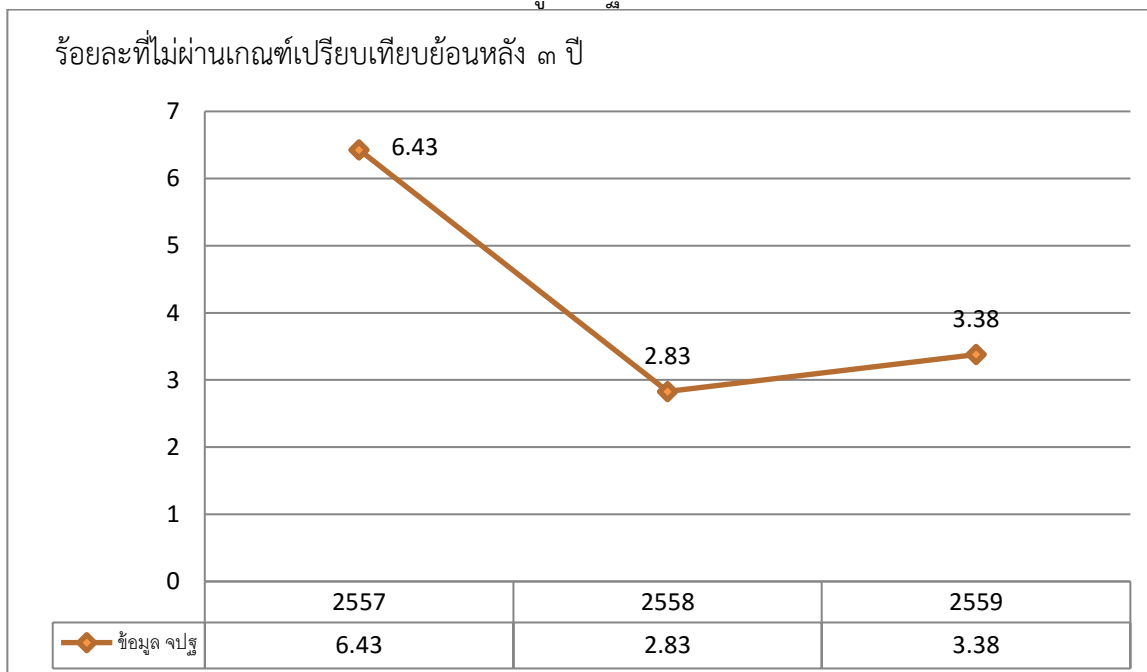
โดยสามารถเรียงลำดับอำเภอที่มีร้อยละของคนตกเกณฑ์มากที่สุด ๕ ลำดับแรก ดังตารางต่อไปนี้

ลำดับที่	อำเภอ	จำนวนที่สำรวจ	จำนวนที่ไม่ผ่านเกณฑ์	
			จำนวน	ร้อยละ
๑	คีรีมาศ	๒,๕๕๐	๒๔๑	๙.๔๕
๒	เมืองสุโขทัย	๕,๐๓๖	๑๔๒	๒.๘๒
๓	ศรีสัชนาลัย	๕,๔๑๓	๑๑๓	๒.๐๙
๔	สวรรคโลก	๒,๖๒๗	๔๒	๑.๖๐
๕	ศรีนคร	๖๖๒	๖	๐.๙๑

ตัวชี้วัดที่ ๒๔ คริวเรือที่มีการเก็บออมเงิน

การเก็บออมเงินหมายถึง การนำรายได้ที่เหลือจากการใช้จ่ายในการอุปโภคบริโภค หรือ การกันรายได้ส่วนหนึ่งมาเก็บไว้เพื่อใช้จ่ายในยามเจ็บป่วย หรือมีเหตุฉุกเฉินเกิดขึ้น หรือเมื่อแก่ชรา หรือเพื่อใช้จ่าย ในกิจการอื่นใดที่สมควร ทั้งในรูปแบบที่เป็นเงินสด หรือทรัพย์สินต่างๆ เช่น เงินสดที่เก็บออมไว้เอง เงินฝากธนาคาร เงินฝากกลุ่มออมทรัพย์เพื่อการผลิต เงินฝากกลุ่มสัจจะ เงินฝากสหกรณ์ เงินฝากกองทุนหมู่บ้าน เงินฝากกองทุน ต่างๆ การทำประกันชีวิต การซื้อพันธบัตร การซื้อทองคำ การซื้อบ้าน หรือการซื้อที่ดิน เป็นต้น

มีผลการจัดเก็บและเปรียบเทียบข้อมูล จปฐ. ปี ๒๕๕๙ ดังนี้



จากผลการจัดเก็บข้อมูล จปฐ. ในปี ๒๕๕๙ จังหวัดสุโขทัยมีครัวเรือนที่ไม่ผ่านเกณฑ์ในตัวชี้วัดนี้ รวมจำนวน ๗๓๒ ครัวเรือน คิดเป็นร้อยละ ๓.๓๘ ซึ่งเมื่อเปรียบเทียบข้อมูล ๓ ปี ย้อนหลังพบว่าแนวโน้มของ ครัวเรือนตกเกณฑ์ตัวชี้วัดนี้ลดลงในปี ๒๕๕๘ และเพิ่มขึ้นในปี ๒๕๕๙

มีจำนวนคนตกเกณฑ์แยกเป็นรายอำเภอ คืออำเภอเมืองสุโขทัย ๔๑๓ คร. สวรรคโลก ๑๔๘ คร. ศรีสัชชนาลัย ๘๖ คร. ศิริมาศ ๔๑ คร.ศรีสำโรง ๓๖ คร. ศรีนคร ๘ คร. สำหรับอำเภอที่ไม่มีคนตกเกณฑ์ตัวชี้วัดนี้ คือ อำเภอบ้านด่านลานหอย กงไกรลาศ และอำเภอทุ่งเสลี่ยม

โดยสามารถเรียงลำดับอำเภอที่มีร้อยละของคนตกเกณฑ์มากที่สุด ๕ ลำดับแรก ดังตารางต่อไปนี้

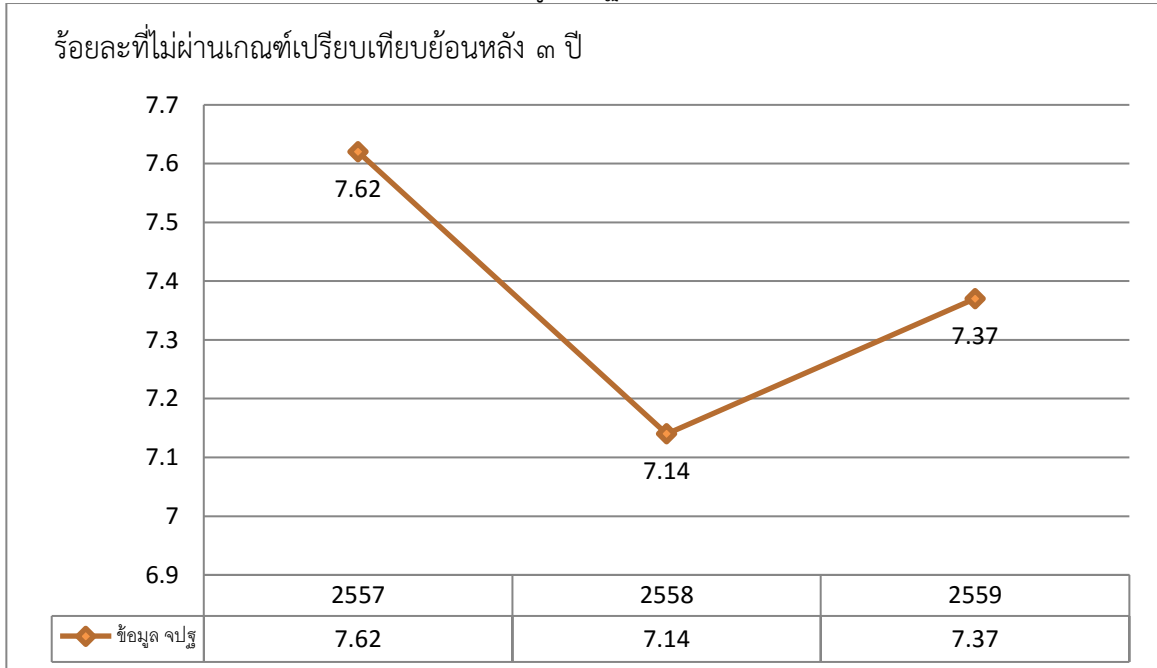
ลำดับที่	อำเภอ	จำนวนที่สำรวจ	จำนวนที่ไม่ผ่านเกณฑ์	
			จำนวน	ร้อยละ
๑	เมืองสุโขทัย	๕,๐๓๖	๔๑๓	๘.๒๐
๒	สวรรคโลก	๒,๖๒๗	๑๔๘	๕.๖๓
๓	ศรีสำโรง	๑,๖๑๗	๓๖	๒.๒๓
๔	ศรีมาศ	๒,๕๕๐	๔๑	๑.๖๑
๕	ศรีสัชชนาลัย	๕,๔๑๓	๘๖	๑.๕๙

ตัวชี้วัดที่ ๒๕ คนในครัวเรือนไม่ดื่มสุรา

ไม่ดื่มสุรา หมายถึง ไม่มีการดื่มเครื่องดื่มที่มีแอลกอฮอล์ผสมอยู่ เช่น สุรา เบียร์ ไวน์ ยาโดง กระแช่ สาโท หรือที่ผลิตจากผัก หรือผลไม้ เช่น มันฝรั่ง ข้าว น้ำองุ่น โดยการนำวัตถุดิบดังกล่าว มาหมักและเติมยีสต์ลงไป ยกเว้นการดื่มเป็นครั้งคราวในงานเทศกาล งานประเพณี หรืองานเลี้ยงทางสังคม เฉลี่ยไม่เกินเดือนละ ๑ ครั้ง

โทษของการดื่มสุราทำให้คนติดสุราอาจเสียชีวิตด้วยโรคหัวใจวาย มะเร็งกระเพาะอาหาร ตับแข็ง และเส้นเลือดในสมองแตก คนเมาที่ขับรถจะขาดการควบคุมสติสัมปชัญญะ ทำให้เกิดอุบัติเหตุ หญิงมีครรภ์อาจแท้งลูก หรือเด็กที่คลอดออกมาจะมีร่างกายสติปัญญาที่บกพร่อง รวมทั้งการดื่มสุราทำให้เกิดปัญหาต่อตนเอง ครอบครัว และสังคม ซึ่งผิดศีลข้อห้าในศาสนาพุทธ

มีผลการจัดเก็บและเปรียบเทียบข้อมูล จปฐ. ปี ๒๕๕๙ ดังนี้



จากผลการจัดเก็บข้อมูล จปฐ. ในปี ๒๕๕๙ จังหวัดสุโขทัย มีคนที่ไม่ผ่านเกณฑ์ในตัวชี้วัดนี้รวมจำนวน ๔,๔๙๖ คน คิดเป็นร้อยละ ๗.๓๗ ซึ่งเมื่อเปรียบเทียบข้อมูล ๓ ปี ย้อนหลังพบว่าแนวโน้มของคนตกเกณฑ์ตัวชี้วัดนี้ลดลงในปี ๒๕๕๘ และเพิ่มขึ้นในปี ๒๕๕๙

มีจำนวนคนตกเกณฑ์แยกเป็นรายอำเภอ คืออำเภอศรีสัชนาลัย ๑,๕๘๐ คน สวรรคโลก ๗๔๗ คน เมืองสุโขทัย ๖๑๕ คน พงษ์เสถียร ๕๑๗ คน ศรีสำโรง ๓๗๓ คน ศรีนคร ๒๒๗ คน ศิริมาศ ๒๒๐ คน บ้านด่านลานหอย ๒๑๗ คน สำหรับอำเภอที่ไม่มีคนตกเกณฑ์ตัวชี้วัดนี้ คืออำเภอกงไกรลาศ

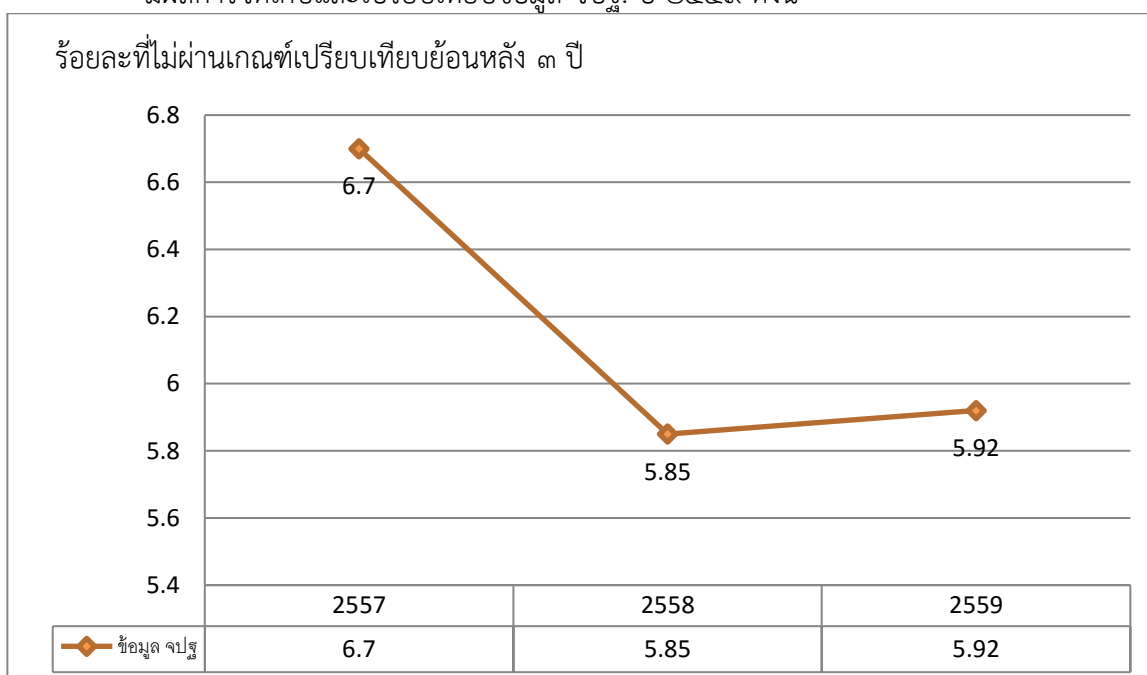
โดยสามารถเรียงลำดับอำเภอที่มีร้อยละของคนตกเกณฑ์มากที่สุด ๕ ลำดับแรก ดังตารางต่อไปนี้

ลำดับที่	อำเภอ	จำนวนที่สำรวจ	จำนวนที่ไม่ผ่านเกณฑ์	
			จำนวน	ร้อยละ
๑	ศรีสัชนาลัย	๑๓,๘๙๒	๑,๕๘๐	๑๑.๓๗
๒	พูนเสถียร	๔,๕๕๒	๕๑๗	๑๑.๓๖
๓	สวรรคโลก	๗,๖๔๖	๗๔๗	๙.๗๗
๔	ศรีสำโรง	๔,๗๒๖	๓๗๓	๗.๘๙
๕	เมืองสุโขทัย	๑๕,๒๖๑	๖๑๕	๔.๐๓

ตัวชี้วัดที่ ๒๖ คนในครัวเรือนไม่สูบบุหรี่

โทษของการสูบบุหรี่ ทำให้เสื่อมสมรรถภาพทางเพศ ฟันเหลือง ตาแดง เล็บเขียว มีกลิ่นตัวและกลิ่นปาก รุนแรง ส่งผลร้ายต่อ คนรอบข้าง เป็นมะเร็งช่องปาก รวมถึงฟันและลิ้น เป็นมะเร็งหลอดลมและหลอดอาหาร มะเร็งกล่องเสียง มะเร็งปอด(มะเร็งที่รุกรานมากที่สุด) มีโอกาสเป็นโรคมะเร็งมากกว่าผู้ที่ไม่สูบบุหรี่ถึง ๒๐ เท่า ฤกษ์มโปีงพองจนไม่สามารถหัดตัวกลับได้ มีผลทำให้หายใจติดขัด หอบจนถึงตายได้ เป็นโรคระเพาะอาหารเป็นแผล โรคตับแข็ง โรคปริทันต์ โรคโพรงกระดูกอักเสบ โรคความดันโลหิตสูง ประสาทในการรับรสแยลง และมีอาการไอเรื้อรัง มีเสมหะมาก บางครั้งไอถี่มากจนไม่สามารถนอนหลับได้ นอกจากนี้ ยังทำให้บุคคลข้างเคียงได้รับอันตรายด้วย เช่น เด็กป่วยเป็นโรคหลอดลมอักเสบ ปอดบวม หอบหืด หูชั้นนอกอักเสบ หญิงมีครรภ์มีโอกาสแท้ง คลอดก่อนกำหนดตกเลือดระหว่างคลอดและหลังคลอด มากเป็น ๒ เท่าของหญิงมีครรภ์ทั่วไป เด็กที่คลอดออกมาอาจจะมีน้ำหนักและความยาวน้อยกว่าปกติ และพัฒนาการทางด้านสมองช้ากว่าปกติ

มีผลการจัดเก็บและเปรียบเทียบข้อมูล จปฐ. ปี ๒๕๕๙ ดังนี้



จากผลการจัดเก็บข้อมูล จปฐ. ในปี ๒๕๕๙ จังหวัดสุโขทัย มีคนที่ไม่ผ่านเกณฑ์ในตัวชี้วัดนี้ รวมจำนวน ๓,๖๑๕ คน คิดเป็นร้อยละ ๕.๙๒ ซึ่งเมื่อเปรียบเทียบข้อมูล ๓ ปี ย้อนหลังพบว่าคนตกเกณฑ์ตัวชี้วัดนี้ ลดลงในปี ๒๕๕๘ และเพิ่มขึ้นในปี ๒๕๕๙

มีจำนวนคนตกเกณฑ์แยกเป็นรายอำเภอ คืออำเภอศรีสัชชนาลัย ๙๐๕ คน เมืองสุโขทัย ๖๒๔ คน สวรรคโลก ๖๑๖ คน พุ่งเสถียรม ๔๑๘ คน ศรีสำโรง ๓๙๐ คน คีรีมาศ ๓๒๐ คน บ้านด่านลานหอย ๑๗๖ คน ศรีนคร ๑๖๖ คน สำหรับอำเภอที่ไม่มีคนตกเกณฑ์ตัวชี้วัดนี้ คืออำเภอกงไกรลาศ

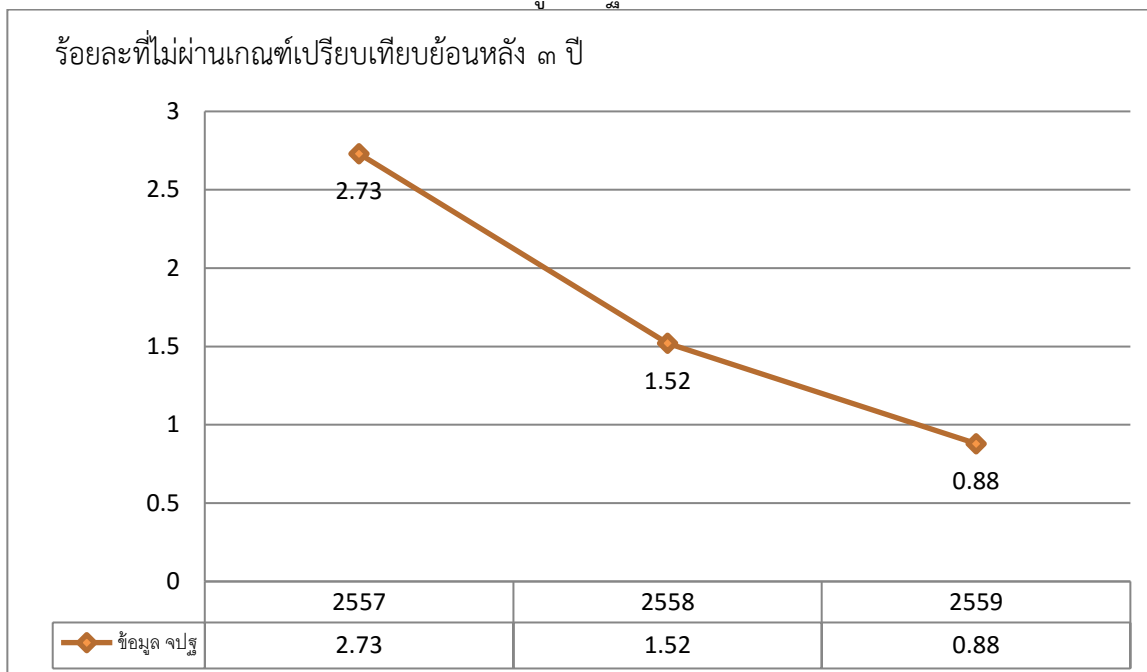
โดยสามารถเรียงลำดับอำเภอที่มีร้อยละของคนตกเกณฑ์มากที่สุด ๕ ลำดับแรก ดังตารางต่อไปนี้

ลำดับที่	อำเภอ	จำนวนที่สำรวจ	จำนวนที่ไม่ผ่านเกณฑ์	
			จำนวน	ร้อยละ
๑	พุ่งเสถียรม	๔,๕๕๒	๔๑๘	๙.๑๘
๒	ศรีสำโรง	๔,๗๒๖	๓๙๐	๘.๒๕
๓	สวรรคโลก	๗,๖๔๖	๖๑๖	๘.๐๖
๔	ศรีสัชชนาลัย	๑๓,๘๙๒	๙๐๕	๖.๕๑
๕	เมืองสุโขทัย	๑๕,๒๖๑	๖๒๔	๔.๐๙

ตัวชี้วัดที่ ๒๗ คนอายุ ๖ ปีขึ้นไปทุกคน ปฏิบัติกิจกรรมทางศาสนาอย่างน้อยสัปดาห์ละ ๑ ครั้ง

ในรอบปีที่ผ่านมา คนในครัวเรือนที่อายุตั้งแต่ ๖ ปีขึ้นไป ได้มีการปฏิบัติกิจกรรมทางศาสนา อย่างใดอย่างหนึ่ง หรือหลายอย่าง อย่างน้อยสัปดาห์ละ ๑ ครั้ง เช่น การทำบุญ ตักบาตร ร่วมพิธีกรรมทางศาสนา ทำภาวนา/สมาธิ สวดมนต์ ฟังเทศน์ ฟังธรรม หรือการทำละหมาด และการเข้าโบสถ์คริสต์ เป็นต้น

กิจกรรมทางศาสนา หมายถึง การได้ปฏิบัติกิจกรรมทางศาสนาตามแต่ละศาสนาที่ครัวเรือนนับถือ เช่น การทำบุญ ตักบาตร ร่วมพิธีกรรมทางศาสนาทำสมาธิ สวดมนต์ ฟังเทศน์ ฟังธรรม หรือการทำละหมาด และการเข้าโบสถ์คริสต์ เป็นต้น มีผลการจัดเก็บและเปรียบเทียบข้อมูล จปฐ. ปี ๒๕๕๙ ดังนี้



จากผลการจัดเก็บข้อมูล จปฐ. ในปี ๒๕๕๙ จังหวัดสุโขทัย มีคนที่ไม่ผ่านเกณฑ์ในตัวชี้วัดนี้ รวมจำนวน ๕๑๗ คน คิดเป็นร้อยละ ๐.๘๘ ซึ่งเมื่อเปรียบเทียบข้อมูล ๓ ปี ย้อนหลังพบว่าคนตกเกณฑ์ตัวชี้วัดนี้ ลดลงอย่างต่อเนื่องทุกปี

มีจำนวนคนตกเกณฑ์แยกเป็นรายอำเภอ คืออำเภอเมืองสุโขทัย ๒๑๘ คน ศิริมาศ ๑๐๔ คน สวรรคโลก ๗๙ คน ศรีนคร ๕๑ คน ศรีสชนาลัย ๓๙ คน ศรีสำโรง ๒๖ คน สำหรับอำเภอที่ไม่มีคนตกเกณฑ์ตัวชี้วัดนี้ คืออำเภอบ้านด่านลานหอย กงไกรลาศ และอำเภอฟุ่งเสถียร

โดยสามารถเรียงลำดับอำเภอที่มีร้อยละของคนตกเกณฑ์มากที่สุด ๕ ลำดับแรก ดังตารางต่อไปนี้

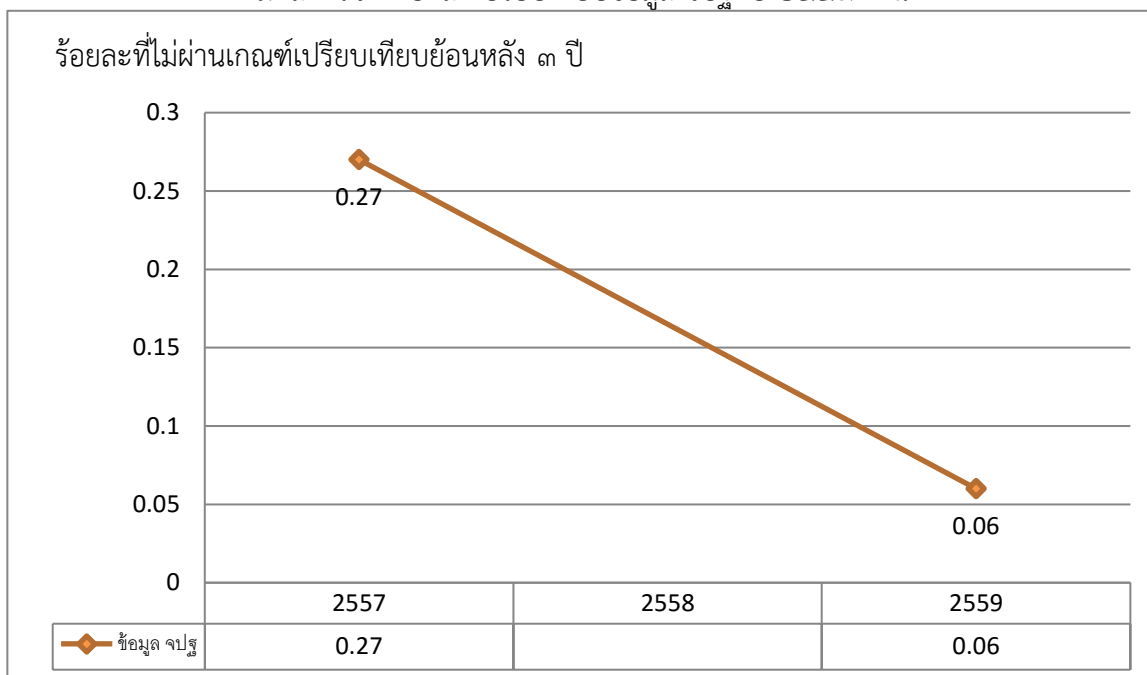
ลำดับที่	อำเภอ	จำนวนที่สำรวจ	จำนวนที่ไม่ผ่านเกณฑ์	
			จำนวน	ร้อยละ
๑	ศรีนคร	๑,๘๔๘	๕๑	๒.๗๖
๒	เมืองสุโขทัย	๑๔,๖๗๐	๒๑๘	๑.๔๙
๓	ศิริมาศ	๗,๑๗๘	๑๐๔	๑.๔๕
๔	สวรรคโลก	๗,๓๗๕	๗๙	๑.๐๗
๕	ศรีสชนาลัย	๑๓,๔๖๐	๓๙	๐.๒๙

ตัวชี้วัดที่ ๒๘ คนสูงอายุได้รับการดูแลจากคนในครัวเรือน ชุมชน หรือภาครัฐ

คนสูงอายุทุกคน ได้รับการดูแลเอาใจใส่ในชีวิตความเป็นอยู่ ด้านอาหารการกิน เสื้อผ้า เครื่องนุ่งห่ม และได้รับการดูแลเมื่อยามเจ็บไข้ได้ป่วย การดูแลเอาใจใส่ด้านสภาพจิตใจจากคนในครัวเรือน หรือ หมู่บ้าน/ชุมชน รวมทั้งได้รับสวัสดิการชุมชนหรือเบี้ยยังชีพจากภาครัฐ

คนสูงอายุ หมายถึง คนที่มีอายุ ๖๐ ปีขึ้นไป

คนสูงอายุได้รับการดูแลเอาใจใส่ หมายถึง คนที่มีอายุ ๖๐ ปีขึ้นไป ไม่ถูกทอดทิ้ง มีครอบครัวดูแล/ได้รับความเอาใจใส่จากคนในครัวเรือน หรือหมู่บ้าน/ชุมชน รวมทั้งได้รับสวัสดิการชุมชน หรือ เบี้ยยังชีพจากภาครัฐ มีผลการจัดเก็บและเปรียบเทียบข้อมูล จปฐ. ปี ๒๕๕๙ ดังนี้



จากผลการจัดเก็บข้อมูล จปฐ. ในปี ๒๕๕๙ จังหวัดสุโขทัย มีคนที่ไม่ผ่านเกณฑ์ในตัวชี้วัดนี้ รวมจำนวน ๙ คน คิดเป็นร้อยละ ๐.๐๖ ซึ่งเมื่อเปรียบเทียบข้อมูล ๓ ปี ย้อนหลังพบว่าคนตกเกณฑ์ตัวชี้วัดนี้ลดลงในปี ๒๕๕๙ สำหรับปี ๒๕๕๘ ไม่ครัวเรือนตกเกณฑ์เลย

มีจำนวนคนตกเกณฑ์แยกเป็นรายอำเภอ คืออำเภอเมืองสุโขทัย ๖ คน ศรีสัชนาลัย ๒ คน ศรีสำโรง ๑ คน สำหรับอำเภอที่ไม่มีครัวเรือนตกเกณฑ์ตัวชี้วัดนี้ คืออำเภอบ้านด่านลานหอย ศิริมาศ กงไกรลาศ สวรรคโลก และอำเภอสรีนคร

โดยสามารถเรียงลำดับอำเภอที่มีร้อยละของคนตกเกณฑ์มากที่สุด ๓ ลำดับแรก ดังตารางต่อไปนี้

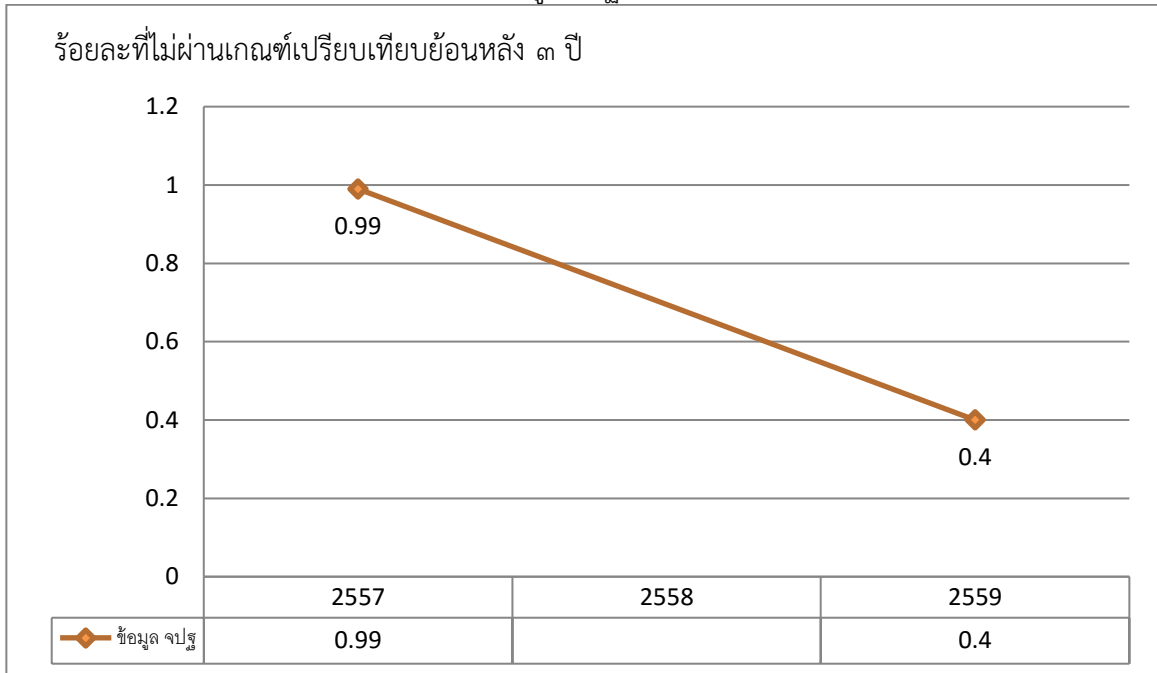
ลำดับที่	อำเภอ	จำนวนที่สำรวจ	จำนวนที่ไม่ผ่านเกณฑ์	
			จำนวน	ร้อยละ
๑	ศรีสัชนาลัย	๓,๕๔๔	๒	๐.๐๖
๒	เมืองสุโขทัย	๓,๓๒๖	๖	๐.๑๘
๓	ศรีสำโรง	๑,๑๗๒	๑	๐.๐๘

ตัวชี้วัดที่ ๒๙ คนพิการได้รับการดูแลจากคนในครัวเรือน ชุมชน หรือภาครัฐ

คนพิการทุกคน ได้รับการดูแลเอาใจใส่ในชีวิตความเป็นอยู่ ด้านอาหารการกิน เสื้อผ้า เครื่องนุ่งห่ม และได้รับการดูแลเมื่อยามเจ็บไข้ได้ป่วย การดูแลเอาใจใส่ด้านสภาพจิตใจจากคนในครัวเรือน หรือหมู่บ้าน/ชุมชน รวมทั้งได้รับสวัสดิการชุมชน หรือเบี้ยความพิการจากภาครัฐ

คนพิการ หมายถึง คนพิการทางร่างกายและ/หรือสมองจนไม่สามารถช่วยเหลือตัวเองได้ ได้แก่ คนพิการหรือคนที่ตาบอด ๒ ข้าง ตาบอดข้างเดียวหรืออีกข้างเลือนกลาง หูหนวก เป็นใบ้ อัมพาต ไม่มีฝ่ามือ ไม่มีฝ่าเท้า ปัญญาอ่อน ออทิสติก วิกัลจริต เป็นต้น

มีผลการจัดเก็บและเปรียบเทียบข้อมูล จปฐ. ปี ๒๕๕๙ ดังนี้



จากผลการจัดเก็บข้อมูล จปฐ. ในปี ๒๕๕๙ จังหวัดสุโขทัย มีคนที่ไม่ผ่านเกณฑ์ในตัวชี้วัดนี้รวมจำนวน ๕ คน คิดเป็นร้อยละ ๐.๔๐ ซึ่งเมื่อเปรียบเทียบข้อมูล ๓ ปี ย้อนหลังพบว่าคนตกเกณฑ์ตัวชี้วัดนี้ลดลงในปี ๒๕๕๙ และในปี ๒๕๕๘ ไม่มีคนตกเกณฑ์เลย

มีจำนวนคนตกเกณฑ์แยกเป็นรายอำเภอ คืออำเภอเมืองสุโขทัย ๒ คน ศิริมาศ ศรีสัชชาลัยและสวรรคโลก อำเภอละ ๑ คน สำหรับอำเภอที่ไม่มีครัวเรือนตกเกณฑ์ตัวชี้วัดนี้ คืออำเภอบ้านด่านลานหอย กงไกรลาศ ศรีสำโรง ศรีนครและอำเภอท่งเสด็จ

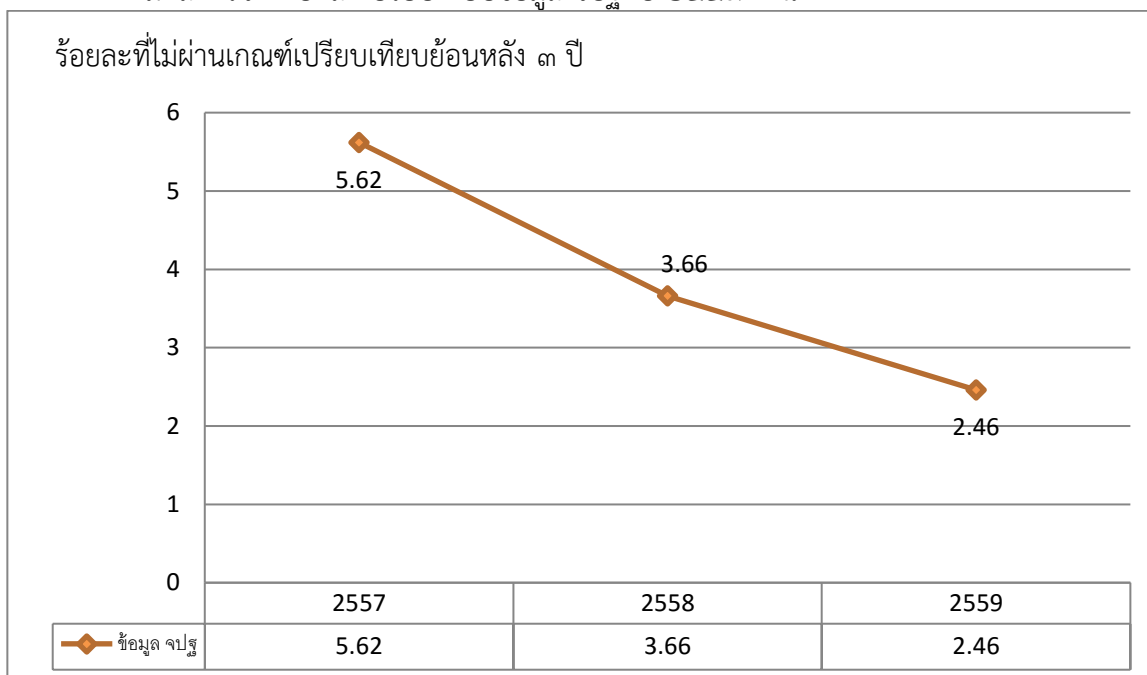
โดยสามารถเรียงลำดับอำเภอที่มีร้อยละของคนตกเกณฑ์มากที่สุด ๔ ลำดับแรก ดังตารางต่อไปนี้

ลำดับที่	อำเภอ	จำนวนที่สำรวจ	จำนวนที่ไม่ผ่านเกณฑ์	
			จำนวน	ร้อยละ
๑	เมืองสุโขทัย	๑๔๖	๒	๑.๓๗
๒	สวรรคโลก	๑๖๙	๑	๐.๕๙
๓	ศิริมาศ	๒๓๖	๑	๐.๔๒
๔	ศรีสัชชาลัย	๔๔๖	๑	๐.๒๒

ตัวชี้วัดที่ ๓๐ คนในครัวเรือนมีส่วนร่วม ทำกิจกรรมสาธารณะ เพื่อประโยชน์ของหมู่บ้าน/ชุมชน หรือท้องถิ่น

ในรอบปีที่ผ่านมา คนในครัวเรือนนี้อย่างน้อย ๑ คน ได้เคยเข้าร่วมทำกิจกรรมสาธารณะของหมู่บ้าน โดยการออกแรงงาน เงิน หรือวัสดุอุปกรณ์ต่างๆ เช่น สร้าง/ซ่อมแซมถนน ลอกคลอง การกำจัดขยะมูลฝอย และน้ำเสีย แปรรูปผลผลิต เป็นต้น อย่างไรก็ตามอย่างหนึ่งหรือหลายอย่าง

การมีส่วนร่วมทำกิจกรรมสาธารณะประโยชน์ของชุมชนหรือท้องถิ่น สามารถกระทำได้ โดยการแสดงความคิดเห็น การออกแรงงาน การบริจาคสมทบเงิน และการบริจาคสมทบวัสดุอุปกรณ์ต่างๆ เป็นต้น มีผลการจัดเก็บและเปรียบเทียบข้อมูล จปฐ. ปี ๒๕๕๙ ดังนี้



จากผลการจัดเก็บข้อมูล จปฐ. ในปี ๒๕๕๙ จังหวัดสุโขทัย มีคนที่ไม่ผ่านเกณฑ์ในตัวชี้วัดนี้รวมจำนวน ๕๓๓ คน คิดเป็นร้อยละ ๒.๔๖ ซึ่งเมื่อเปรียบเทียบข้อมูล ๓ ปี ย้อนหลังพบว่าคนตกเกณฑ์ตัวชี้วัดนี้ลดลงอย่างต่อเนื่องทุกปี

มีจำนวนคนตกเกณฑ์แยกเป็นรายอำเภอ คืออำเภอเมืองสุโขทัย ๓๑๔ คร. ศรีสัชนาลัย ๗๘ คร. สวรรคโลก ๖๙ คร. ศรีมาศ ๓๙ คร. ศรีสำโรง ๓๒ คร. ศรีนคร ๑ คร. สำหรับอำเภอที่ไม่มีครัวเรือนตกเกณฑ์ตัวชี้วัดนี้ มีจำนวน ๓ อำเภอ คือ อำเภอบ้านด่านลานหอย กงไกรลาศ และอำเภอฟุ้งเสด็จ โดยสามารถเรียงลำดับอำเภอที่มีร้อยละของคนตกเกณฑ์มากที่สุด ๕ ลำดับแรก ดังตารางต่อไปนี้

ลำดับที่	อำเภอ	จำนวนที่สำรวจ	จำนวนที่ไม่ผ่านเกณฑ์	
			จำนวน	ร้อยละ
๑	เมืองสุโขทัย	๕,๐๓๖	๓๑๔	๖.๒๔
๒	สวรรคโลก	๒,๖๒๗	๖๙	๒.๖๓
๓	ศรีสำโรง	๑,๖๑๗	๓๒	๑.๙๘
๔	ศรีมาศ	๒,๕๕๐	๓๙	๑.๕๓
๕	ศรีสัชนาลัย	๕,๔๑๓	๗๘	๑.๔๔



บทที่ ๖

สรุปผลการจัดเก็บข้อมูลรวม (ข้อมูล จปฐ.+ข้อมูลพื้นฐาน) ระดับจังหวัด

ตัวชี้วัดข้อมูลพื้นฐาน	จำนวนที่ สำรวจ ทั้งหมด	ไม่ผ่านเกณฑ์	
		จำนวน	ร้อยละ
๑. เด็กแรกเกิดมีน้ำหนักไม่ต่ำกว่า ๒,๕๐๐ กรัม	๒,๕๕๒	๑๖	๐.๖๓
๒. เด็กแรกเกิดถึง ๑๒ ปี ได้รับการฉีดวัคซีนป้องกันโรคครบตามตารางสร้างเสริมภูมิคุ้มกันโรค	๕๒,๒๑๐	๑๒	๐.๐๒
๓. เด็กแรกเกิดได้กินนมแม่อย่างเดียวน้อย ๖ เดือนแรกติดต่อกัน	๑,๘๒๙	๑๖๐	๘.๗๕
๔. ทุกคนในครัวเรือนกินอาหารถูกสุขลักษณะ ปลอดภัย และได้	๑๓๕,๓๖๙	๔๓๙	๐.๓๒
๕. คนในครัวเรือนมีการใช้ยาเพื่อบำบัด บรรเทาอาการเจ็บป่วยเบื้องต้นอย่างเหมาะสม	๑๓๕,๓๖๙	๖๖๓	๐.๔๙
๖. คนอายุ ๓๕ ปีขึ้นไปได้รับการตรวจสุขภาพประจำปีเพื่อคัดกรองความเสี่ยงฯ	๒๕๖,๙๒๒	๓๗๒	๐.๑๔
๗. คนอายุ ๖ ปีขึ้นไป ออกกำลังกายอย่างน้อยสัปดาห์ละ ๓ วันๆ ละ ๓๐ นาที	๓๙๒,๐๐๓	๖๖๙	๐.๑๗
๘. ครัวเรือนมีความมั่นคงในที่อยู่อาศัย และบ้านมีสภาพคงทนถาวร	๑๓๕,๓๖๙	๓๘๕	๐.๒๘
๙. ครัวเรือนมีน้ำสะอาดสำหรับดื่มและบริโภคเพียงพอตลอดปี	๑๓๕,๓๖๙	๙๒๓	๐.๖๘
๑๐. ครัวเรือนมีน้ำใช้เพียงพอตลอดปี	๑๓๕,๓๖๙	๘๓๒	๐.๖๑
๑๑. ครัวเรือนมีการจัดบ้านเรือนเป็นระเบียบเรียบร้อย สะอาด ถูกสุขลักษณะ	๑๓๕,๓๖๙	๔๙๔	๐.๓๖
๑๒. ครัวเรือนไม่ถูกรบกวนจากมลพิษ	๑๓๕,๓๖๙	๑,๙๑๗	๑.๔๒
๑๓. ครัวเรือนมีการป้องกันอุบัติเหตุอย่างถูกวิธี	๑๓๕,๓๖๙	๓๔๕	๐.๒๕
๑๔. ครัวเรือนมีความปลอดภัยในชีวิตและทรัพย์สิน	๓๕๕,๓๗๙	๑๕๓	๐.๑๑
๑๕. ครอบครัวมีความอบอุ่น	๓๕๕,๓๗๙	๑๙๗	๐.๑๕
๑๖. เด็กอายุ ๓ - ๕ ปีเต็ม ได้รับการเลี้ยงดูเตรียมความพร้อมก่อนวัยเรียน	๑๑,๖๓๖	๑๗	๐.๑๕
๑๗. เด็กอายุ ๖ -๑๔ ปี ได้รับการศึกษาภาคบังคับ ๙ ปี	๔๓,๙๕๒	๔๑	๐.๐๙
๑๘. เด็กจบชั้น ม.๓ ได้เรียนต่อชั้น ม.๔ หรือเทียบเท่า	๓,๔๒๒	๖๙	๒.๐๒
๑๙. เด็กจบการศึกษาบังคับ ๙ ปี ที่ไม่ได้เรียนต่อและยังไม่มียานทำ ได้รับการฝึกอบรมด้านอาชีพ	๖๙	๑๒	๑๗.๓๙
๒๐. คนอายุ ๑๕ - ๖๐ ปีเต็ม อ่าน เขียนภาษาไทย และคิดเลขอย่างง่ายได้	๒๔๒,๘๑๗	๘๐๕	๐.๓๓
๒๑. คนอายุ ๑๕ - ๖๐ ปีเต็ม มีอาชีพและมีรายได้	๒๓๒,๓๓๗	๔,๗๐๙	๒.๐๓
๒๒. คนอายุมากกว่า ๖๐ ปีเต็มขึ้นไป มีอาชีพและมีรายได้	๗๔,๔๖๙	๕,๗๙๕	๗.๗๘
๒๓. คนในครัวเรือนมีรายได้เฉลี่ยไม่น้อยกว่าคนละ ๓๐,๐๐๐ บาทต่อปี	๑๓๕,๓๖๙	๙๑๑	๐.๖๗
๒๔. ครัวเรือนมีการเก็บออมเงิน	๑๓๕,๓๖๙	๑,๕๓๙	๑.๑๔
๒๕. คนในครัวเรือนไม่ดื่มสุรา (ยกเว้นการดื่มเป็นครั้งคราว)	๔๑๐,๒๗๐	๓๔,๖๗๓	๘.๔๕
๒๖. คนในครัวเรือนไม่สูบบุหรี่	๔๑๐,๒๗๐	๓๖,๘๐๕	๘.๙๗
๒๗. คนอายุ ๖ ปีขึ้นไป ปฏิบัติกิจกรรมทางศาสนาอย่างน้อยสัปดาห์ละ ๑ ครั้ง	๓๙๒,๐๐๓	๑,๘๓๘	๐.๔๗
๒๘. คนสูงอายุ ได้รับการดูแลจากคนในครัวเรือน หมู่บ้าน/ชุมชน หรือภาครัฐ	๘๓,๔๙๘	๒๒	๐.๐๓
๒๙. คนพิการ ได้รับการดูแลจากคนในครัวเรือน หมู่บ้าน/ชุมชน หรือภาครัฐ	๗,๔๗๘	๙	๐.๑๒
๓๐. คนในครัวเรือนมีส่วนร่วมทำกิจกรรมสาธารณะเพื่อประโยชน์ของชุมชน	๑๓๕,๓๖๙	๒๗๒	๐.๒๓

ภาคผนวก

๑. คณะทำงานบริหารการจัดเก็บข้อมูลเพื่อการพัฒนาชนบทระดับจังหวัด ปี ๒๕๕๕- ๒๕๕๙



คำสั่งจังหวัดสุโขทัย

ที่ ๑๕๙/๒๕๕๕

เรื่อง แต่งตั้งคณะทำงานบริหารการจัดเก็บข้อมูลเพื่อการพัฒนาชนบทระดับจังหวัด ปี ๒๕๕๕- ๒๕๕๙

ด้วยคณะกรรมการอำนวยการงานพัฒนาคุณภาพชีวิตของประชาชน (พชช.) มีมติให้มีการจัดเก็บข้อมูลพื้นฐานระดับหมู่บ้าน(กชช.๒ค) ผนวกข้อมูลความจำเป็นพื้นฐาน(จปฐ.) เป็นประจำทุก ๒ ปี ตามมติคณะรัฐมนตรีเมื่อวันที่ ๒๒ กันยายน ๒๕๓๐ และวันที่ ๒๑ กันยายน ๒๕๓๖ เห็นชอบอนุมัติให้ทุกหน่วยงานที่เกี่ยวข้องกับการพัฒนาชนบท นำข้อมูล จปฐ. และข้อมูล กชช.๒ค ไปใช้ประโยชน์ในการวางแผนพัฒนาชนบทในทุกระดับ การกำหนดนโยบาย แนวทางปฏิบัติ รวมทั้งอนุมัติโครงการและติดตามผลการพัฒนาชนบท

เพื่อให้การจัดเก็บข้อมูลความจำเป็นพื้นฐาน(จปฐ.) และข้อมูลพื้นฐานระดับหมู่บ้าน(กชช.๒ค) ของจังหวัดสุโขทัย เป็นไปอย่างมีประสิทธิภาพ ได้ข้อมูลถูกต้อง ครบถ้วน และมีคุณภาพอย่างแท้จริง ซึ่งนำไปใช้ประโยชน์ในการวางแผนพัฒนาคุณภาพชีวิตของประชาชนในจังหวัดให้ดียิ่งขึ้น จึงแต่งตั้งบุคคลต่อไปนี้ เป็นคณะทำงานบริหารการจัดเก็บข้อมูลเพื่อการพัฒนาชนบท ระดับจังหวัด ปี ๒๕๕๕- ๒๕๕๙

- | | |
|---|-----------------|
| ๑. รองผู้ว่าราชการจังหวัดสุโขทัยที่ได้รับมอบหมาย | หัวหน้าคณะทำงาน |
| ๒. ปลัดจังหวัดสุโขทัย | คณะทำงาน |
| ๓. นายแพทย์สาธารณสุขจังหวัดสุโขทัย | คณะทำงาน |
| ๔. หัวหน้าสำนักงานจังหวัดสุโขทัย | คณะทำงาน |
| ๕. แรงงานจังหวัดสุโขทัย | คณะทำงาน |
| ๖. พาณิชย์จังหวัดสุโขทัย | คณะทำงาน |
| ๗. เกษตรและสหกรณ์จังหวัดสุโขทัย | คณะทำงาน |
| ๘. เกษตรจังหวัดสุโขทัย | คณะทำงาน |
| ๙. พัฒนาสังคมและความมั่นคงของมนุษย์จังหวัดสุโขทัย | คณะทำงาน |
| ๑๐. อุตสาหกรรมจังหวัดสุโขทัย | คณะทำงาน |
| ๑๑. ประชาสัมพันธ์จังหวัดสุโขทัย | คณะทำงาน |
| ๑๒. ท้องถิ่นจังหวัดสุโขทัย | คณะทำงาน |
| ๑๓. สถิติจังหวัดสุโขทัย | คณะทำงาน |

/๑๕. ผู้อำนวยการ...

๑๔. ผู้อำนวยการสำนักงานเขตพื้นที่การศึกษาประถมศึกษาสุโขทัย เขต ๑ คณะทำงาน
๑๕. ผู้อำนวยการสำนักงานเขตพื้นที่การศึกษาประถมศึกษาสุโขทัย เขต ๒ คณะทำงาน
๑๖. ผู้อำนวยการสำนักงานส่งเสริมการศึกษานอกระบบ-
และการศึกษาตามอัธยาศัยจังหวัดสุโขทัย คณะทำงาน
๑๗. นายกองค้การบริหารส่วนจังหวัดสุโขทัย คณะทำงาน
๑๘. นายกเทศมนตรีเมืองสุโขทัยธานี คณะทำงาน
๑๙. นายกเทศมนตรีเมืองสวรรคโลก คณะทำงาน
๒๐. ประธานศูนย์ประสานงานองค์การชุมชนจังหวัดสุโขทัย คณะทำงาน
๒๑. ประธานคณะกรรมการพัฒนาสตรีจังหวัดสุโขทัย(กพสจ.) คณะทำงาน
๒๒. ประธานชมรมอาสาพัฒนาชุมชนจังหวัดสุโขทัย คณะทำงาน
๒๓. พัฒนาการจังหวัดสุโขทัย คณะทำงานและเลขานุการ
๒๔. หัวหน้ากลุ่มงานสารสนเทศการพัฒนาชุมชน สนง.พช.จังหวัดสุโขทัย
คณะทำงานและ
ผู้ช่วยเลขานุการ
๒๕. นายชัยยะ ศรีชัยยะ นักวิชาการพัฒนาชุมชน กลุ่มงานสารสนเทศการพัฒนาชุมชน
สนง.พช.จังหวัดสุโขทัย คณะทำงานและ
ผู้ช่วยเลขานุการ

มีหน้าที่

๑. บริหารการจัดเก็บข้อมูล จปฐ. และข้อมูล กชช๒ ค. ให้เป็นไปอย่างมีประสิทธิภาพ
 ๒. ดำเนินการประชุมชี้แจง หรือฝึกอบรมกลุ่มบุคคล หรือบุคคลให้มีความรู้ ความเข้าใจ เห็นความสำคัญของข้อมูลและสามารถจัดเก็บข้อมูลได้อย่างถูกต้องและมีคุณภาพ
 ๓. ให้คำแนะนำ ติดตามผล และตรวจสอบ การจัดเก็บข้อมูลในระดับอำเภอ อย่างถูกต้อง และมีคุณภาพ
 ๔. ประชาสัมพันธ์การจัดเก็บข้อมูลให้ประชาชนได้รับทราบและเห็นความสำคัญอย่างทั่วถึง
 ๕. ส่งเสริม สนับสนุนการใช้ประโยชน์จากข้อมูล จปฐ. และข้อมูล กชช.๒ค ในการวางแผนแก้ไข ปัญหา และพัฒนาคุณภาพชีวิตของประชาชนให้ดียิ่งขึ้น
 ๖. อื่น ๆ ตามที่ได้รับมอบหมาย
- ทั้งนี้ ตั้งแต่บัดนี้เป็นต้นไป

สั่ง ณ วันที่ ๖ เดือนกุมภาพันธ์ พ.ศ. ๒๕๕๕

จักริน เปลี่ยนวงษ์
(นายจักริน เปลี่ยนวงษ์)
ผู้ว่าราชการจังหวัดสุโขทัย

๒. วิธีการดำเนินงานจัดเก็บข้อมูลเพื่อการพัฒนาชนบทให้บรรลุเป้าหมาย

๑) คณะทำงานบริหารการจัดเก็บข้อมูลเพื่อการพัฒนาชนบทระดับจังหวัด ปี ๒๕๕๕ - ๒๕๕๘ ตามคำสั่งจังหวัดสุโขทัย ที่ ๑๕๙/๒๕๕๕ ลงวันที่ ๖ กุมภาพันธ์ ๒๕๕๕ ทำหน้าที่บริหารการจัดเก็บข้อมูล จปฐ. และข้อมูลพื้นฐาน (ในเขตเมือง) โดยประชุมคณะทำงานฯ ครั้งที่ ๑/๒๕๕๙ เมื่อวันที่ ๑๕ ธันวาคม ๒๕๕๘ เพื่อชี้แจงสร้างความเข้าใจการดำเนินงานแก่คณะทำงาน



๒) กำหนดแผนการจัดเก็บข้อมูลความจำเป็นพื้นฐาน (จปฐ.) และข้อมูลพื้นฐาน(เขตเมือง) ให้แล้วเสร็จภายในเดือนกุมภาพันธ์ ๒๕๕๗ และประมวลผลพร้อมส่งกรมฯ ภายในเดือนมีนาคม ๒๕๕๘ ข้อมูลพื้นฐานระดับหมู่บ้าน (กชช.๒ค) ภายในเดือนเมษายน ๒๕๕๘

๓) จัดฝึกอบรมการเสริมสร้างความรู้ความเข้าใจในการพัฒนาคุณภาพการจัดเก็บข้อมูลพื้นฐาน แก่ผู้จัดเก็บข้อมูลพื้นฐาน ประจำปี ๒๕๕๙ ระหว่างวันที่ ๒๑-๒๔ ธันวาคม ๒๕๕๙ ณ องค์การบริหารส่วนจังหวัด สุโขทัย และหอประชุมที่ว่าการอำเภอสวรรคโลก



๔) ฝึกอบรมการใช้งานโปรแกรมบันทึกและประมวลผลข้อมูล จปฐ. แก่ผู้บันทึกข้อมูลของตำบล และเจ้าหน้าที่พัฒนาชุมชน ณ ห้องปฏิบัติการคอมพิวเตอร์ วิทยาลัยเทคนิคสุโขทัย



๓) อาสาสมัครจัดเก็บข้อมูล จปฐ. และข้อมูลพื้นฐาน(เขตเมือง) รับผิดชอบการจัดเก็บข้อมูลให้เป็นไปตามเป้าหมาย และระยะเวลาที่กำหนด

๔) ประธานผู้นำ(ผู้ใหญ่บ้าน, กำนัน ในเขตชนบท และผู้นำชุมชนในเขตเมือง) ให้รายงาน ปัญหาอุปสรรคในการจัดเก็บข้อมูลความจำเป็นพื้นฐาน(จปฐ.) และข้อมูลพื้นฐาน(เขตเมือง) ดังกล่าว และรายงานจำนวนครัวเรือนที่มีอยู่จริง สรุปลงให้จังหวัดทราบ

๕) รมรณรงค์ประชาสัมพันธ์การจัดเก็บข้อมูลทุกช่องทาง

๕.๑ ทางหอกระจายข่าวทุกหมู่บ้าน

๕.๒ ทางเสียงตามสายของเทศบาล

๕.๓ สถานีวิทยุกระจายเสียง,วิทยุชุมชน

๕.๔ ป้ายประชาสัมพันธ์

๕.๕ ทางเว็บไซต์



๑๐) ประชุมคณะทำงานบริหารการจัดเก็บข้อมูลเพื่อการพัฒนาชนบทระดับจังหวัด ปี ๒๕๕๕ - ๒๕๕๙ เพื่อรับทราบผลการจัดเก็บข้อมูล และรับรองผลการจัดเก็บข้อมูล



๑๑) แต่งตั้งคณะทำงานติดตามผลการจัดเก็บการจัดเก็บข้อมูลความจำเป็นพื้นฐาน (จปฐ.) และข้อมูลพื้นฐาน (เขตเมือง) ระดับจังหวัด ปี ๒๕๕๙ โดยสุ่มติดตามการจัดเก็บข้อมูล จปฐ. และข้อมูลพื้นฐาน ในพื้นที่ของอำเภอรับผิดชอบทุกตำบล/เทศบาลฯ ละ ๓-๕ หมู่บ้าน ละ ๓-๕ ครัวเรือน มีตัวชี้วัด เกณฑ์การวัด และวิธีการติดตามประเมินผล ดังนี้

ตัวชี้วัด	เกณฑ์การวัด	วิธีในการติดตามประเมินผล
๑. ข้อมูล จปฐ. เก็บจากครัวเรือน	ต้องเก็บจากครัวเรือนจริง ๑๐๐%	สุ่มตัวอย่างครัวเรือนในหมู่บ้าน และทำการตรวจสอบ
๒. ข้อมูลไม่ถูกต้องเป็นจริง ไม่ครบถ้วน	ต้องถูกต้องและครบถ้วน ๑๐๐%	สุ่มตัวอย่างครัวเรือนในหมู่บ้าน และทำการตรวจสอบ (จปฐ.)
๔. การบันทึกข้อมูล ถูกต้อง ครบถ้วนตามข้อมูลที่เก็บได้	ต้องมีการบันทึก และถูกต้อง ๑๐๐%	สุ่มตัวอย่างข้อมูลที่บันทึกแล้ว ตรวจสอบกับแบบสอบถาม
๕. แจ้งครัวเรือนให้ทราบถึงการประเมินคุณภาพชีวิตจากการสำรวจ	ต้องมีการแจ้งให้ครัวเรือนทราบ หลังจากการสัมภาษณ์เพื่อจัดเก็บข้อมูลเสร็จทุกครัวเรือน (๑๐๐%)	สุ่มตัวอย่างครัวเรือนในหมู่บ้าน และทำการตรวจสอบ
๖. จัดเก็บข้อมูลฯ ให้ครบทุกครัวเรือน	จัดเก็บข้อมูลทุกครัวเรือนครบ ๑๐๐%	ตรวจสอบจากทะเบียนบ้าน สอบถามผู้นำ, กรรมการหมู่บ้าน/ชุมชน



คณะผู้จัดทำ

ชื่อเอกสาร :

รายงานคุณภาพชีวิตของประชาชน จังหวัดสุโขทัย ปี ๒๕๕๙

ที่ปรึกษา :

นายปิติ	แก้วสลัปสี	ผู้ว่าราชการจังหวัดสุโขทัย
นายวิษณุ	สว่างทรัพย์	รองผู้ว่าราชการจังหวัดสุโขทัย
นายสุวิน	พึ่งเงิน	พัฒนาการจังหวัดสุโขทัย

ผู้จัดทำ:

นางสาวกฤษณา	กันทะสา	หัวหน้ากลุ่มงานงานสารสนเทศการพัฒนาชุมชน
นางสาวศรันยา	วัฒนธงทอง	นักวิชาการพัฒนาชุมชนชำนาญการ
นายชัยยะ	ศรีชัยยะ	นักวิชาการพัฒนาชุมชนชำนาญการ
นางอโณทัย	แก้วกิ่ง	นักวิชาการพัฒนาชุมชนชำนาญการ

ออกแบบปกและภาพประกอบ:

นางสาวศรันยา	วัฒนธงทอง	นักวิชาการพัฒนาชุมชนชำนาญการ
--------------	-----------	------------------------------

พิมพ์และพิสูจน์อักษร:

นางสาวกฤษณา	กันทะสา	หัวหน้ากลุ่มงานงานสารสนเทศการพัฒนาชุมชน
นางสาวศรันยา	วัฒนธงทอง	นักวิชาการพัฒนาชุมชนชำนาญการ

ปีที่พิมพ์ : พ.ศ.๒๕๕๙

พิมพ์ที่ : บ้านแบบสุโขทัย

๑๔๔/๓ ถนนสิงห์วัฒน์ ตำบลธานี อำเภอเมืองสุโขทัย จังหวัดสุโขทัย ๖๔๐๐๐

โทรศัพท์ ๐๙๓-๑๓๕๕-๒๘๘